

**[411000-AR] Datos generales - Reporte Anual**

<b>Reporte Anual:</b>	Anexo N
<b>Oferta pública restringida:</b>	No
<b>Tipo de instrumento:</b>	Acciones
<b>Emisora extranjera:</b>	No
<b>Mencionar si cuenta o no con aval u otra garantía, especificar la Razón o Denominación Social:</b>	Convertidora Industrial, S.A. B. de C.V. no cuenta con aval u otra garantía
<b>En su caso, detallar la dependencia parcial o total:</b>	No



CONVERTIDORA INDUSTRIAL, S.A.B. DE C.V.

Río de la Loza No. 2073  
Col. Atlas  
Guadalajara, Jalisco. 44800  
México.

Serie [Eje]	serie
<b>Especificación de las características de los títulos en circulación [Sinopsis]</b>	
Clase	ACCIONES
Serie	A
Tipo	ORDINARIAS NOMINATIVAS
Número de acciones	80,179,418
Bolsas donde están registrados	BOLSA MEXICANA DE VALORES (BMV)
Clave de pizarra de mercado origen	CONVER
Tipo de operación	NINGUNA
Observaciones	

## Clave de cotización:

CONVER

## La mención de que los valores de la emisora se encuentran inscritos en el Registro:

Los títulos se encuentran inscritos en el Registro Nacional de Valores

## Leyenda artículo 86 de la LMV:

La inscripción en el Registro Nacional de Valores no implica certificación sobre la bondad de los valores, solvencia de la emisora o sobre la exactitud o veracidad de la información contenida en este Reporte anual, ni convalida los actos que, en su caso, hubieren sido realizados en contravención de las leyes.

## Leyenda Reporte Anual CUE:

Reporte anual que se presenta de acuerdo con las disposiciones de carácter general aplicables a las emisoras de valores y a otros participantes del mercado

## Periodo que se presenta:

01-01-2017 31-12-2017

## Índice

[411000-AR] Datos generales - Reporte Anual .....	1
[412000-N] Portada reporte anual.....	2
[413000-N] Información general .....	6
Glosario de términos y definiciones:.....	6
Resumen ejecutivo:.....	8
Factores de riesgo:.....	14
Otros Valores: .....	21
Cambios significativos a los derechos de valores inscritos en el registro: .....	21
Destino de los fondos, en su caso:.....	22
Documentos de carácter público:.....	22
[417000-N] La emisora.....	23
Historia y desarrollo de la emisora:.....	23
Descripción del negocio: .....	28
Actividad Principal: .....	28
Canales de distribución: .....	34
Patentes, licencias, marcas y otros contratos:.....	35
Principales clientes:.....	37
Legislación aplicable y situación tributaria:.....	38
Recursos humanos: .....	40
Desempeño ambiental:.....	40
Información de mercado:.....	41
Estructura corporativa:.....	47
Descripción de los principales activos:.....	49
Procesos judiciales, administrativos o arbitrales: .....	50
Acciones representativas del capital social: .....	51
Dividendos:.....	51

[424000-N] Información financiera .....	53
Información financiera por línea de negocio, zona geográfica y ventas de exportación: .....	56
Informe de créditos relevantes: .....	57
Comentarios y análisis de la administración sobre los resultados de operación y situación financiera de la emisora: .....	60
Resultados de la operación: .....	60
Situación financiera, liquidez y recursos de capital:.....	67
Control Interno: .....	70
Estimaciones, provisiones o reservas contables críticas: .....	70
[427000-N] Administración .....	72
Auditores externos de la administración: .....	72
Operaciones con personas relacionadas y conflictos de interés: .....	72
Información adicional administradores y accionistas: .....	73
Estatutos sociales y otros convenios:.....	82
[429000-N] Mercado de capitales.....	86
Estructura accionaria: .....	86
Comportamiento de la acción en el mercado de valores: .....	87
[431000-N] Personas responsables.....	90
[432000-N] Anexos .....	93

## [413000-N] Información general

### Glosario de términos y definiciones:

---

**Para efectos del presente Informe, los términos y definiciones descritos a continuación podrán ser utilizados indistintamente en mayúsculas o minúsculas, en singular o plural.**

**BMV:**

- Bolsa Mexicana de Valores, S.A.B. de C.V.

**Bolsear:**

- Proceso productivo que consiste en cortar y sellar película plástica en rollo para producir bolsas.

**Casing:**

- Empaque para embutidos elaborado a base de resinas plásticas

**CNBV:**

- Comisión Nacional Bancaria y de Valores.

**Coextrusión:**

- Proceso productivo que consiste en fundir tres o más tipos de resinas para producir una película plástica.

**CONVER o Compañía:**

- Convertidora Industrial, S.A.B. de C.V. y sus subsidiarias

**Dólares:**

- Dólares Americanos, moneda de los Estados Unidos de Norteamérica.

**Empresa o Emisora:**

- Convertidora Industrial, S.A.B. de C.V. y sus subsidiarias

**Estados financieros:**

- Estados financieros dictaminados consolidados de Convertidora Industrial, S.A.B. de C.V. y sus subsidiarias por los años terminados el 31 de diciembre de 2017, 2016 y 2015.

**EUA:**

- Estados Unidos de América

**Extrusión:**

- Proceso productivo que consiste en fundir hasta dos tipos de resinas para producir una película plástica.

**Flexografía:**

- Método de impresión en donde los negativos se sitúan en una placa de hule sintético (llamada fotopolímero) sensible a la luz ultra violeta que permite grabar los diseños en la placa.

**Globear:**

- Proceso productivo que consiste en cortar y sellar película plástica en rollo para producir globos metálicos.

**HACCP:**

- El Análisis de Peligros y Puntos Críticos de Control (HACCP, por sus siglas en inglés) es un proceso sistemático preventivo para garantizar la seguridad alimentaria, de forma lógica y objetiva. En él se identifican, evalúan y previenen todos los riesgos de contaminación de los productos a nivel físico, químico y biológico a lo largo de todos los procesos de la cadena de suministro, estableciendo medidas preventivas y correctivas para su control tendiente a asegurar la inocuidad.

**IFRS:**

- International Financial Reporting Standards (Normas Internacionales de Información Financiera)

**INDEVAL:**

- S.D. Indeval, S.A. de C.V., Institución para el Depósito de Valores.

**Laminación:**

- Proceso productivo que consiste en unir dos o más películas para producir una nueva película plástica de características distintas.

**Pesos ó \$:**

- Moneda de curso legal en los Estados Unidos Mexicanos.

**Pouches:**

- Bolsas con sellos herméticos usadas principalmente para empaque al vacío; son bolsas con sellos gruesos y fabricadas con materiales que proporcionan barreras.

**Rebobinar:**

- Proceso productivo que consiste en enrollar y cortar películas al tamaño requerido por el cliente o por el siguiente proceso productivo.

**RNVI:**

- Registro Nacional de Valores e Intermediarios.

**TIIE:**

- Tasa de Interés Interbancaria de Equilibrio que publique periódicamente el Banco de México en el Diario Oficial de la Federación o cualquier índice que lo suceda.

---

**Resumen ejecutivo:**

---

La información que se incluye en este resumen se refiere en su totalidad a la información pormenorizada y a los Estados Financieros que aparecen en este informe.

Las declaraciones en este Informe sobre las expectativas, intenciones, planes y consideraciones de la Compañía y su administración, sobre sus operaciones futuras, planes de expansión, requerimientos futuros de capital y la satisfacción de los mismos, incluyendo las contenidas o referidas en las secciones tituladas "La Compañía", "Estrategia del Negocio", "Descripción del Negocio" y "Actividad Principal", son declaraciones que dependen de ciertos sucesos, riesgos e incertidumbres que se encuentran fuera del control de la Compañía. Los resultados y avances reales pueden diferir de manera importante de los expresados o referidos por dichas declaraciones debido a varios factores, incluyendo los mencionados en el contexto de las mismas o la sección titulada "Factores de Riesgo".

**La Compañía**

Convertidora Industrial, S.A.B de C.V. (Conver) es una empresa constituida en Etzatlán, Jalisco, cuya actividad principal es la compra, venta, comisión, maquila, depósito, fabricación, conversión, transformación y elaboración de globos y envases flexibles de plásticos.

Convertidora Industrial es una empresa verticalmente integrada con dos grandes áreas de negocio: por un lado la División Empaque mediante la que la Compañía participa en el mercado del empaque flexible impreso de polietileno y polipropileno, y por el otro la División de Globos con la que compite en el mercado de globo metalizado a nivel mundial. Asimismo, Conver comenzó a incursionar en una tercera área de negocios que se refiere a la producción y venta de empaque para embutidos denominados "Casing". Esta tercera área de negocios aunque importante para el desarrollo futuro de Conver, se encuentra en una etapa de crecimiento.

La vocación de Conver es básicamente Manufacturera y Comercializadora y es ahí donde tiene sus principales fortalezas.

Desde su fundación en 1979 Convertidora Industrial se ha especializado en la producción, conversión y venta de películas plásticas y metalizadas para ser usadas en la (i) elaboración de empaques flexibles para aplicaciones industriales, alimenticias, médicas y artículos de consumo y (ii) fabricación de globos metalizados, artículos publicitarios y para fiesta.

Las principales oficinas de la Compañía se ubican en Efraín González Luna 2291 Col. Arcos Sur C.P. 44500 con número telefónico (33)3668-6901. La Planta Industrial se encuentra en Río de la Loza N° 2073, Colonia Atlas, C.P. 44800, Guadalajara, Jalisco, con número telefónico (33)3668-6900. Su dirección de Internet es [www.conver.com.mx](http://www.conver.com.mx) y el correo electrónico para contactos es [relacionconinversionistas@conver.com.mx](mailto:relacionconinversionistas@conver.com.mx).

## Ventajas Competitivas

### Empaque Flexible

- Alta prioridad al Servicio a Clientes
- Enfocada a Especialidades
- Atiende Mercados de Alto Precio
- Impresión Digital
- Fabricación de productos oxo-biodegradables
- Conocimiento del Mercado
- Cuenta con tecnología de punta en su proceso de producción
- En proceso de certificación HACCP (Inocuidad)

### Globo Metalizado

- Único productor de los más importantes del mundo fuera de los EE.UU.
- Es el segundo productor a nivel mundial.
- A través de Convergram México S. de R.L. de C.V., comercializa más del 70% de los mercados de México, Centro y Sudamérica
- Penetración en los 5 continentes
- Cuenta con tecnología de punta Compartidas

### Casing

- Patente de derecho de uso exclusivo en 6 países (3 continentes)
- Fabricación de productos de alta barrera que otorgan mayor vida de anaquel
- Cuenta con Certificación HACCP (Inocuidad)

### Como grupo

- Único jugador listado en la BMV en el país tanto en Empaque Flexible como en Globo Metalizado
- Empresa certificada bajo las normas de sistemas de gestión de la calidad ISO 9001:2008
- Empresa Socialmente Responsable (ESR)
- Solidez Financiera
- Crecimientos sostenidos por arriba de la media de la industria
- Mejor Estructura de Costos
- Reputación de alta calidad en sus productos
- Alianzas estratégicas en cada uno de sus negocios que aseguran la continuidad del negocio
- Integración Vertical enfocada cada vez más a la comercialización de soluciones integrales para nuestros Clientes.

### Estrategias de Negocios y Operativa

### Estrategias de Crecimiento y Segmentación de Mercado

La Compañía se está enfocando a productos de mayor valor agregado como globos, bolsas, pouches que se paran con válvula o tapón, películas especiales con barreras, fabricación de empaques oxo-biodegradables y empaque para embutidos denominados "Casing"

### Perspectivas 2018-2023

Para los próximos cinco años, la estrategia de crecimiento seguirá consistiendo en:

- Consolidar la incursión en el siguiente nivel de distribución de globos, principalmente en el mercado de Estados Unidos, México y Europa.
- Mantener como actividad prioritaria el alto nivel de servicio al cliente.
- Participar en nichos de especialidades y segmentos de negocio de alto margen.
- Apuntalar el nivel de exportaciones, incluyendo empaque flexible.
- Conservar una estructura de costos competitiva.
- Mantener una sólida estructura financiera.
- Racionalizar el uso de capital de trabajo

### Estrategias Operativas

En Conver se cuenta con gran flexibilidad en los procesos de producción, gracias a que las dos líneas principales se manufacturan de manera similar.

La Compañía se encuentra verticalmente integrada, lo que la libera de la dependencia de terceros en sus procesos de manufactura. La Compañía cuenta con una procesadora en línea conectada a uno de los

pocos equipos de fotocomposición con un área de exposición superior a las 40" disponibles en México. Estos avances tecnológicos posicionan a la Compañía con una ventaja competitiva ya que le da mayor calidad y rapidez de respuesta y menor costo en la producción de grabados.

A partir de 1996 y como resultado del programa de actualización tecnológica, la Compañía cuenta con los recursos necesarios para extruir y coextruir películas plásticas, así como laminarlas, imprimirlas, bolspearlas, globearlas y rebobinarlas, además de fabricar sus propios grabados para impresión y diseños. Asimismo, cuenta con el equipo necesario para la fabricación de "Casing". Cada equipo que se adiciona agrega no solo una mayor capacidad instalada, sino que también busca mejoras en productividad, calidad y costos.

#### Mercados y Estrategias de Mercadotecnia

La Compañía estima que el mercado mundial de empaque flexible tiene un valor superior a los \$34 billones de dólares anuales y es un mercado muy fragmentado, por lo que representa una gran oportunidad para Conver donde cuenta ya con la tecnología necesaria para fabricar empaques para una gran variedad de productos. Según estimaciones de la Compañía y dada la cada vez más grande demanda por empaques sofisticados, del total del mercado de empaque flexible las laminaciones y especialidades son el segmento de mayor crecimiento. De acuerdo con la composición de las ventas del ejercicio del año 2017, el 99% de la venta de empaque flexible de la Compañía se vende en México. Conver participa del mercado nacional en un rango menor del 5%.

Como resultado de la búsqueda de un alto grado de especialización, a su eficiente control de costos y a su sofisticado proceso de impresión, que es el que le genera la mayor parte del valor agregado a su producto, la Compañía ha sido capaz de ofrecer al empacador una opción de gran calidad a precios muy competitivos.

La Compañía administra su mezcla de ventas de sus diferentes segmentos de negocio conforme a la rentabilidad y oportunidades del mercado, durante 2017 se obtuvo una mezcla de Globos 70%, Empaque Flexible 30% (incluye Casing).

En cuanto a globo metalizado, Conver es la empresa líder en el mercado nacional y de Latinoamérica, a través de nuestra subsidiaria Convergram México, S. de R.L. de C.V. (subsidiaria en la que la empresa está asociada con el productor más grande del mundo de globos metalizados Anagram International, Inc.), donde tenemos una participación de más del 70% del mercado. La Compañía estima que el mercado mundial de globo se valúa en más de \$200 millones de dólares anuales. Alrededor del 80% de éste se concentra en Estados Unidos y Canadá, por lo que la Compañía destina el 70% de su producción de globo a la exportación, principalmente a Estados Unidos.

Actualmente Conver cuenta con más de 2,500 modelos propios y más de 800 con licencias de distintos personajes (los cuales se renuevan continuamente) que se comercializan en México, Estados Unidos, Latino América y el resto del mundo. La línea de diseños propios comenzó su comercialización a mediados de 1998, y es una de las fortalezas que han sido factor de éxito de nuestro posicionamiento en el mercado.

Adicionalmente, además de los diseños propios, Conver fabrica globos metalizados sobre diseño elaborado por el cliente. La mayoría de la producción de globo sobre diseño se vende en Estados Unidos, así como para el segmento publicitario.

La Compañía tiene una serie de acciones listada en la Bolsa Mexicana de Valores, la serie A con baja bursatilidad, según listado que publica la Bolsa Mexicana de Valores.

Durante el año 2017, la acción de Conver inició con un valor de \$5.00 pesos por acción, terminando dicho periodo con una disminución del 6%, terminando dicho periodo con un valor de \$4.70, cuyo comportamiento trimestral se concretó de la siguiente manera:

FECHA	PRECIO	MAXIMO	MINIMO	VOLUMEN (K)
31/12/16	5.00	5.30	4.20	113.3
31/03/17	4.99	5.00	4.99	5.6
30/06/17	4.80	4.99	4.80	0.9
30/09/17	4.80	4.80	4.80	0.8
31/12/17	4.70	4.80	4.70	20.6

Actualmente, al 28 de abril de 2018 el valor de la acción registra un valor de \$4.10 pesos por acción.

## DATOS RELEVANTES

### HIGHLIGHTS 2017 vs 2016

- Ventas acumuladas de \$1,371.2 mdp, un incremento del 16% en relación con las ventas registradas en el ejercicio 2016 (\$1,183.9 mdp).
- Utilidad de operación de \$101.9 mdp, lo cual representa un crecimiento acumulado del 31% en relación al cierre del ejercicio 2016 (\$77.5 mdp).
- EBITDA de \$146.9 mdp, 11% de las ventas, 21% superior al obtenido en 2016 (\$121.1 mdp).
- Resultado Integral de Financiamiento de \$114.5 mdp, 65% superior al del ejercicio 2016, derivado de la pérdida cambiaria y los incrementos en tasas.
- Utilidad Neta de \$9.8 mdp, registrando una disminución del 61% en comparación con la alcanzada al cierre del ejercicio anual de 2016 (\$25.4 mdp).

**CONVERTIDORA INDUSTRIAL, S.A.B. DE C.V. Y SUBSIDIARIAS**  
**CIFRAS CONSOLIDADAS AL 31 DE DICIEMBRE DE 2017, 2016 Y 2015**  
**(MILES DE PESOS NOMINALES)**

**Las cifras se reportan bajo Normas Internacionales de Contabilidad (IFRS).**

	<b>Año terminado el 31 de diciembre de</b>		
	<b>2017</b>	<b>2016</b>	<b>2015</b>
<b>Datos del Estado de Resultados:</b>			
Ventas netas .....	1,371,244	1,183,868	1,077,989
Costo de ventas .....	1,078,519	951,355	855,124
Utilidad bruta .....	<u>292,725</u>	<u>232,513</u>	<u>222,865</u>
Gastos generales .....	187,176	157,509	159,412
Otros gastos (productos) .....	3,653	(2,484)	(5,472)
Utilidad de Operación	<u>101,896</u>	<u>77,490</u>	<u>68,925</u>
Resultado integral de financiamiento:			
Intereses pagados, neto .....	49,835	47,102	40,572
Otros gastos financieros .....			
	11,331	13,490	8,321
Pérdida (utilidad) cambiaria .....	53,331	8,592	8,735
Utilidad antes de impuestos .....	(12,601)	8,306	11,297
ISR .....	7,523	9,654	7,951
IETU .....	-	-	-
ISR DIFERIDO .....	(33,956)	(12,510)	(628)
Partidas extraordinarias .....			
Participación no controladora .....	3,991	(14,210)	(11,744)
Utilidad neta .....	<u>9,841</u>	<u>25,372</u>	<u>15,718</u>
<b>Datos del Balance (al fin del período):</b>			
Efectivo y equivalentes .....	38,587	45,782	52,063
Cuentas por cobrar .....	631,078	581,913	529,183

Inventarios . . . . .	514,078	481,651	409,310
Activo circulante . . . . .	1,202,394	1,133,840	1,013,808
Activo total . . . . .	1,795,876	1,728,450	1,629,800
Cuentas por pagar a bancos . . . . .	208,565	247,723	192,110
Total pasivo a corto plazo . . . . .	875,791	797,571	615,692
Cuentas por pagar a bancos largo plazo	214,087	218,008	304,776
Total pasivo a largo plazo . . . . .	226,421	251,047	345,438
Pasivo total . . . . .	1,102,212	1,048,618	961,130
Capital Contable . . . . .	693,664	679,832	668,670
<b>Otra Información:</b>			
UAFIDA <sup>(1)</sup> . . . . .	146,889	121,146	110,509
Deuda total / Capital contable . . . . .	1.59	1.54	1.38
Activo circulante / Pasivo corto plazo	1.37	1.42	1.64
Número de empleados . . . . .	1,354	1,166	1,102
Tasa de inflación <sup>(2)</sup> . . . . .	6.77%	3.36%	2.13%
Tipo de cambio <sup>(2)</sup> . . . . .	19.7354	20.6640	17.2065

(1)Utilidad antes de gastos financieros, impuestos, depreciación y amortización.

(2)Fuente: Banco de México

---

## Factores de riesgo:

---

Los inversionistas deberán tomar en consideración cuidadosamente toda la información contenida en este informe, incluyendo los factores de riesgo que aquí se describen. La verificación de alguno de los factores de riesgo que se mencionan a continuación podría afectar las operaciones, la situación financiera o los resultados de operación de la Compañía. Los factores de riesgo que se describen a continuación podrían no ser los únicos factores de riesgo a los que se enfrenta la Compañía.

### Factores Relacionados con la Economía Mexicana

#### Entorno Económico

El 52% de los ingresos de la Compañía durante el año 2017 resultaron de ventas generadas en México. Aun cuando la Compañía considera que las políticas y acciones adoptadas por la presente administración pública son favorables, en el pasado México ha experimentado desequilibrios económicos recurrentes, caracterizados por períodos de crecimiento lento o negativo, inflación elevada, volatilidad del tipo de cambio, disminución en la inversión directa y en valores, tasas de interés elevadas, contracción del poder adquisitivo y del gasto de los consumidores, y un alto índice de desempleo. No obstante el hecho de que las políticas del gobierno mexicano han tenido como propósito limitar su intervención en los mercados de capitales y cambiarios, el gobierno de México continúa teniendo una influencia significativa en la economía mexicana. En consecuencia, las decisiones del gobierno mexicano podrían tener un efecto adverso en la situación económica, política y social imperante en México, y afectar negativamente la liquidez, situación financiera o los resultados operativos de la Compañía.

La actual situación económica mundial ha afectado, y podría continuar afectando, los niveles actuales de consumo de los clientes de la Compañía, al retrasar sus decisiones de compra, reducir la demanda de nuestros servicios o disminuir sus gastos discrecionales. De la misma forma, podría llevar a un incremento en nuestra cartera vencida. En caso de que la actual desaceleración económica en México continúe, los negocios, resultados operativos, situación financiera, alternativas de financiamiento y perspectivas de la Compañía podrían verse afectados. En caso de que el costo de los créditos se incrementara como resultado de una reducción en la liquidez de los mercados financieros, nuestros costos podrían aumentar.

La economía mexicana estará especialmente influenciada por la evolución de la economía y los mercados financieros de Estados Unidos.

Lo que ocurre en Estados Unidos afecta a nuestro país por dos vías: por un lado, cualquier cambio en el ritmo de expansión de la economía estadounidense se refleja en nuestras exportaciones y podría afectar nuestro tipo de cambio. Por otro lado, si los mercados financieros se alteran de forma importante podrían afectar el flujo de capitales a nuestro país, que hasta ahora han financiado el déficit comercial, afectando también el desempeño del tipo de cambio, de la inflación, de las tasas de interés y del crecimiento económico mismas variables que afectan directamente las industrias del país, incluyendo Conver.

Otro factor de riesgo relevante es una posible reducción de los precios internacionales del petróleo desde su nivel actual, lo que impactaría negativamente sobre nuestras exportaciones y afectaría el desempeño del tipo de cambio, así como sobre las finanzas públicas.

Fluctuaciones cambiarias o altos niveles de inflación (incluso deflación) o de tasas de interés podrían afectar negativamente la situación financiera y los resultados de la Compañía.

En tanto que la mayoría de las ventas de CONVER están denominadas en Pesos, una parte importante de su deuda, así como de sus cuentas por pagar, están denominadas en Dólares. Al 31 de diciembre de 2017, la Compañía tenía pasivos monetarios denominados en Dólares por la cantidad de \$24.1 millones de dólares, mientras que sus activos monetarios denominados en Dólares ascendían a \$13.2 millones de dólares. La Compañía podría llegar a contratar pasivos adicionales denominados en Dólares.

México ha experimentado altos niveles inflacionarios en los últimos 25 años. Si bien en los años recientes la inflación en México se ha mantenido en niveles relativamente bajos, no se puede garantizar que los niveles de inflación se mantengan en los niveles actuales. La inflación acumulada correspondiente a los años de 2017, 2016 y 2015 determinada por el Banco de México con base en las modificaciones en el INPC, fue de 6.77%, 3.36% y 2.13% respectivamente. Las altas tasas de inflación pueden afectar de forma negativa nuestra empresa, las condiciones financieras y los resultados de operación, pues repercuten directamente en el poder adquisitivo del consumidor final, afectando los ingresos de Conver.

Los ingresos de la Compañía podrían verse afectados de manera directa por la fluctuación de los niveles de inflación (e inclusive Deflación) en México. No puede asegurarse que en caso de movimientos bruscos en los niveles de inflación o incluso deflación, la Compañía pueda modificar sus precios en porcentajes equivalentes a la inflación/deflación o a niveles suficientes para cubrir los incrementos en los costos de producción, distribución y venta de sus productos. Por lo tanto, cualquier incremento inflacionario que no

sea compensado mediante el incremento en los precios de venta de los productos en una forma equivalente, podría afectar la liquidez, la situación financiera o los resultados operativos de la Compañía.

Al igual que el valor del peso frente al dólar y los niveles inflacionarios, históricamente las tasas de interés en México han tenido periodos de volatilidad. Situaciones adversas que han afectado a la economía mexicana, incluyendo incrementos en la inflación, han resultado en incrementos sustanciales en las tasas de interés en el mercado mexicano durante dichos periodos. En años recientes, la volatilidad ha sido bastante baja.

El movimiento de las tasas de interés afecta de manera directa el costo integral de financiamiento de la Compañía, incrementando el costo de su financiamiento, ya que la mayor parte de su deuda bancaria está contratada a tasa variable, no obstante se tienen contratadas coberturas de tasa de interés para la porción de largo plazo de la deuda bancaria nacional.

Los precios de la energía eléctrica se rigen parcialmente por los precios internacionales de los energéticos, incluyendo el gas natural y otros combustibles. El crecimiento en la demanda de estos energéticos podría generar desequilibrios importantes en sus precios al no ser correspondida por la inversión, tanto en el ámbito nacional como en el internacional, afectando seriamente la estructura de costos de la Compañía. No obstante que la Compañía podría tomar distintas acciones para cubrir, parcial o totalmente estos riesgos, un incremento en precio o falta total o parcial en el suministro de estos energéticos y combustibles, pudieran afectar en forma importante los costos operacionales y causar pérdidas financieras.

#### Tratados de Libre Comercio.

México, Estados Unidos y Canadá son parte del Tratado de Libre de América del Norte ("TLCAN"), que entró en vigor el 1o de enero de 1994, estableciendo una zona de libre comercio entre México, Estados Unidos y Canadá. Aunque a juicio de la Compañía el establecimiento del TLCAN ha resultado en un incremento en la actividad económica en México, en particular en la zona TLCAN, no se puede asegurar que en el futuro se mantenga esa situación. Asimismo, ha sido resultado del TLCAN el que se incremente la competencia en varios sectores de la economía mexicana.

Cualquier decisión tomada por la actual administración de los Estados Unidos de América y cualquier modificación al TLCAN pueden tener un impacto negativo en la economía mexicana, como reducción de la actividad comercial entre los dos países, lo que podría afectar adversamente el negocio y resultado de operación.

Adicionalmente, se ha firmado un Acuerdo de Libre Comercio con la Unión Europea y hay otros firmados o en proceso de firma con otras zonas geoeconómicas. Es probable que estos nuevos acuerdos tengan un efecto positivo sobre la actividad económica de nuestro país; a pesar de que seguramente habrá efectos negativos, derivados de la entrada de nuevos competidores, en algunos sectores específicos.

#### Factores Relacionados con la Industria

Las industrias en las que participa la Compañía son altamente competitivas, el precio es un factor fundamental en la decisión de compra de sus clientes.

Asimismo, ambas industrias son altamente sensibles al crecimiento económico.

Tanto en el mercado de globo como en el mercado de empaque flexible, existen competidores más grandes pertenecientes a grupos económicos más poderosos que la Compañía.

Los precios se determinan principalmente por la demanda, que a su vez depende de los niveles de crecimiento económico en México. Asimismo, los precios de los productos de la Compañía pueden estar influenciados por la estrategia de fijación de precios de algunos de nuestros competidores. En la medida en que la Compañía no sea capaz de mantener precios competitivos o incrementarlos conforme a la inflación (principalmente en períodos de baja demanda), la liquidez, resultados de operación o situación financiera de la Compañía podrían verse afectados.

La tecnología de impresión que utiliza la Compañía y que se denomina flexografía ha experimentado, en el pasado reciente, innovaciones que han obligado a la Compañía a hacer inversiones adicionales para mantenerse a la vanguardia en el uso de esta tecnología. La Compañía espera que en el futuro sigan las innovaciones en flexografía.

Es importante mencionar que no existe certeza de que tales condiciones competitivas se mantengan en el futuro o que no surgirán nuevos competidores nacionales o extranjeros con alta capacidad financiera y operativa en el corto o mediano plazo, o que formen alianzas con los ya existentes, pudiendo generar un efecto desfavorable en la operación de la Compañía. (Ver "La Compañía - Descripción del Negocio - Información del Mercado y Ventajas Competitivas").

#### Toma de Decisiones Centralizada

Aproximadamente el 54% de las acciones de la Compañía que se encuentran en circulación, que confieren el derecho de nombrar a la mayoría de los consejeros, son propiedad, directa o indirectamente del Sr. Jorge Salcedo Padilla y familia. El Sr. Salcedo ejerce el control de las actividades de la Compañía a través de su facultad para nombrar a la mayoría de los miembros del Consejo de Administración de la misma y determinar el resultado de las votaciones con respecto a prácticamente todos los asuntos que requieren de la aprobación de sus accionistas. El Sr. Jorge Salcedo Padilla hasta el pasado 28 de Septiembre de 2015 fue Presidente del Consejo de Administración. Véase "Administración - Administradores y accionistas".

#### Dependencia de Personal Administrativo Clave

La Compañía considera que sus operaciones son manejadas por un grupo suficientemente amplio y experimentado de funcionarios, quienes prestan sus servicios a través de empresas prestadoras de servicios. Sin embargo, la formulación y ejecución de las estrategias y decisiones claves de la Compañía dependen en gran parte de un reducido número de ejecutivos de alto nivel. La Compañía estima que en futuro los resultados dependerán en gran parte del esfuerzo de estas personas, por lo que la pérdida de los servicios de cualquiera de dichos ejecutivos podría tener un efecto adverso en los negocios, la situación financiera, los resultados de las operaciones y las expectativas de la Compañía.

#### Dependencia de Materias Primas y Proveedores

El proceso de producción de Conver requiere como materia prima, cantidades importantes de resinas derivadas del petróleo, polipropileno, nylon y poliéster. Aún y cuando la Compañía no ha experimentado escasez en el abastecimiento, las resinas, nylon y poliéster han estado sujetos a importantes fluctuaciones internacionales en su precio. Los posibles futuros aumentos en los precios de la resina, polipropileno, nylon y poliéster y en virtud de que Conver no siempre podrá repercutir dichos

incrementos en forma inmediata en sus productos podrían tener un efecto adverso en los negocios, la situación financiera, los resultados de las operaciones y las expectativas de la Compañía.

Así mismo, el suministro de estas materias primas está concentrado en unas cuantas compañías nacionales y extranjeras por lo que Conver depende del suministro en cantidad, en calidad, así como en oportunidad de estos materiales. Durante su desarrollo, Conver no ha tenido problemas del suministro de materiales por parte de sus proveedores, sin embargo, la Compañía no puede garantizar que en un futuro no tendrá este tipo de problemas. Por lo que en caso de que esto sucediera, la Compañía podría verse afectada en la evolución normal del negocio de la misma.

#### Concentración de Clientes

En 1983, La Compañía implementó con éxito una estrategia de diversificación de clientes. En 1990 un sólo cliente representaba el 30% de las ventas de la Compañía. Sin embargo, al 31 de diciembre del 2016, aproximadamente el 50% de las ventas de la Compañía están representado por cuatro clientes. Aun cuando la estrategia de Conver, de diversificación de sus clientes ha tenido éxito, la Compañía no puede asegurar que las estrategias de diversificación continúen teniendo éxito como hasta la fecha, por lo que en caso de no tener éxito o perder uno de sus principales clientes podría tener un efecto adverso en los negocios, la situación financiera, los resultados de las operaciones y las expectativas de la Compañía. Véase "La Compañía - Descripción del Negocio- Principales Clientes".

#### Concentración de Productos

Conver se ha especializado básicamente en dos líneas de productos, globo metalizado y empaque flexible, encontrándose aun en potencialización de desarrollo la subdivisión de "casing" (empaque para cárnicos), así como los artículos complementarios de globo; las estrategias que ha venido realizando en relación con la mezcla de dichas líneas de productos, así como las modificaciones a las mismas hasta el momento, han sido exitosas, sin embargo la Compañía no puede asegurar que dichas estrategias, así como el hecho de incursionar en nuevas líneas de productos mantendrán el éxito obtenido hasta el momento y que esta situación no tenga un efecto adverso en los negocios, la situación financiera, los resultados de las operaciones y las expectativas de la Compañía.

#### Competencia

En el segmento de mercado de empaque flexible en México en el que participa la Compañía, existen competidores muy arraigados que aunque con tecnologías más antiguas, tienen volúmenes superiores a Conver lo que les permite aprovechar economías de escala y otorgar precios competitivos. Conver tradicionalmente ha podido mejorar estos precios con utilidad, pero la tónica del mercado es de alta competencia en precios. La principal barrera de entrada al mercado de empaque en México es la necesidad de estar cerca del cliente para darle buen servicio. Grandes competidores extranjeros han entrado al mercado adquiriendo convertidores locales. A nivel mundial, la industria, como otras, se encuentra en un proceso de consolidación mediante fusiones y adquisiciones. Los grandes empacadores transnacionales muestran preferencia hacia productores de empaque globales que los puedan atender en distintos países donde operen.

En cuanto a la industria del globo, la mayoría de los participantes muestran bajos márgenes y el mercado no ha crecido en los últimos años. La estrategia de Conver es incrementar su participación de mercado mediante una aplicación de servicio de distribución capaz de hacer llegar a nuestros Clientes el globo con una alta relación calidad/precio.

En agosto de 2009 venció la vigencia de la patente de derecho de uso de válvulas en el proceso de producción de globos metalizados, patentada por Anagram International, Inc., socio de nuestra subsidiaria Convergram México, S. R. L. de C.V.

Es importante mencionar que no existe certeza de que tales condiciones competitivas se mantengan en el futuro o que no surgirán nuevos competidores nacionales o extranjeros con alta capacidad financiera y operativa en el corto o mediano plazo, o que formen alianzas con los ya existentes, pudiendo generar un efecto desfavorable en la operación de la Compañía. (Ver "La Compañía – Descripción del Negocio – Información del Mercado y Ventajas Competitivas").

#### Tipo de Cambio y Denominación de los Créditos Contratados

Al 31 de diciembre del 2017, el 12% de los créditos contratados por la Compañía, están denominados en dólares americanos. Aun cuando aproximadamente el 48% de las ventas de la Compañía se realizan en dólares americanos, incrementos en las tasas de interés de los Estados Unidos de Norteamérica o movimientos bruscos en la paridad de peso contra el dólar, repercutirá en forma adversa en las pérdidas cambiaras así como el pago por intereses generados por la Compañía. Durante el ejercicio 2017 Conver reportó ingresos en moneda extranjera por USD\$35.0 millones de dólares.

#### Uso de Licencias

La Compañía utiliza licencias de uso de marca para la impresión de algunos de sus productos. Este tipo de licencias se negocian y son otorgadas por períodos de uno a cinco años, que podrán o no ser renovados a discreción de ambas partes. La Compañía ha utilizado por más de 10 años distintas licencias. Conver no ha tenido problema alguno con las compañías licenciatarias en el pasado, sin embargo no puede asegurar las renovaciones de las licencias en el futuro. Dicha situación podría tener un efecto adverso en los negocios, la situación financiera, los resultados de las operaciones y las expectativas de la Compañía.

#### Procesos Judiciales, Administrativos o Arbitrales

A la fecha de este informe La Compañía no se encuentra en ninguno de los supuestos que marca la ley para declararse en Concurso Mercantil.

La Compañía no tiene ningún proceso judicial administrativo o arbitral relevante.

#### Apalancamiento de la Compañía

Al 31 de diciembre de 2017, la deuda financiera consolidada de la compañía era de \$422.7 mdp. Este endeudamiento pudiera limitar la capacidad para incrementar el financiamiento o aumentar el costo al cual podría contratarse cualquier tipo de financiamiento o poner en peligro la capacidad para aprovechar las oportunidades de negocio que puedan surgir.

#### Limitaciones de la Estructura Financiera y Corporativa.

Los contratos que regulan el endeudamiento de Conver, pueden incluir algunas restricciones que limiten a la administración respecto de algunos aspectos del negocio. Estas restricciones podrían imponer limitaciones significativas en, su capacidad de incurrir en pasivos adicionales, adquirir nuevas inversiones

de capital, participar en fusiones o adquisiciones, pagar dividendos, crear gravámenes o impedimentos para realizar otros pagos, inversiones, préstamos y garantías entre otros. Estas restricciones podrían obligar también a Conver a cumplir con ciertas razones y condiciones financieras. Una falta a cualquiera de dichas restricciones podría dar lugar a un incumplimiento del contrato, que, si no es subsanado o no se otorga la dispensa correspondiente, podría requerir el pago anticipado de la deuda.

#### Posibles Necesidades de Capital Adicional

La Compañía prevé que sus recursos actuales de capital le permitirán mantener sus operaciones actuales y cumplir con sus objetivos de crecimiento. En caso de invertir en nuevas tecnologías necesarias en su proceso productivo que no estuvieran incluidas en sus planes, los recursos podrían no estar disponibles en términos favorables a la Compañía cuando sean requeridos, lo cual pudiera impactar negativamente en sus resultados.

#### Regulación Ambiental y Fiscal

La mayor parte de los materiales que utiliza la Compañía son reciclables ya que están compuestos principalmente de poliolefinas en un 80% como polietilenos de baja densidad, polietilenos lineales y de alta densidad. Estos materiales con y sin impresión. Sin embargo, existen algunos desperdicios que genera que no son reciclables, pero tampoco representan riesgo alguno para el medio ambiente. Estos desperdicios sólidos en forma de bobinas impresas o pacas, son depositados en un confinamiento controlado por la propia Compañía.

La Compañía es contribuyente del Impuesto sobre la Renta (ISR) y al Impuesto al Valor Agregado (IVA).

La Compañía cumple satisfactoriamente con todas las obligaciones fiscales a su cargo.

Conver no se encuentra sujeta a algún régimen especial de tributación, ni goza de beneficio fiscal alguno. La Compañía no consolida para efectos fiscales.

#### Información sobre Estimaciones y Riesgos Asociados.

La información distinta a la información histórica que se incluye en este Reporte Anual refleja la perspectiva de la Compañía en relación con acontecimientos futuros y puede contener información sobre resultados financieros, situaciones económicas, tendencias y hechos inciertos. Las expresiones "cree", "estima", "espera", "considera", "prevé", "planea" y otras expresiones similares identifican dichas proyecciones o estimaciones. Al evaluar dichas proyecciones o estimaciones, los inversionistas potenciales deberán tener en cuenta los factores descritos en esta sección y otras advertencias e información contenidos en este Reporte Anual. Dichos factores de riesgo y proyecciones describen las circunstancias que podrían ocasionar que los resultados reales difieran significativamente de los esperados con base en las proyecciones o estimaciones a futuro.

El presente Reporte Anual incluye ciertas declaraciones acerca del futuro. Estas declaraciones aparecen en diferentes partes del Reporte Anual y se refieren a la intención, la opinión o las expectativas actuales con respecto a los planes futuros y a las tendencias económicas y de mercado que afectan la situación financiera y los resultados de operación de la Compañía. Estas declaraciones no deben ser interpretadas como una garantía de rendimiento futuro e implican riesgos e incertidumbre, y los resultados reales pueden diferir de aquellos expresados en éstas por distintos factores. La información contenida en este

Reporte Anual, incluyendo, entre otras, las secciones "Factores de Riesgo" y "Comentarios y Análisis de la Administración sobre los Resultados de Operación y Situación Financiera" identifica algunas circunstancias importantes que podrían causar tales diferencias. Se advierte a los inversionistas que tomen estas declaraciones de expectativas con las reservas del caso, ya que sólo se fundamentan en lo ocurrido hasta la fecha del presente Reporte Anual. La Compañía no está obligada a divulgar públicamente el resultado de la revisión de las declaraciones de expectativas para reflejar sucesos o circunstancias posteriores a la fecha de este Reporte Anual, incluyendo los posibles cambios en la estrategia de negocios o para reflejar eventos inesperados.

---

## Otros Valores:

---

Conver no cuenta con otros valores listados ni en el Registro nacional de Valores e Intermediarios ni en otros mercados, adicionales a los que representan la participación accionaria en la emisora.

Por tener inscritos valores en el RNV, la Emisora está obligada a proporcionar a la CNBV, a la BMV y al público inversionista la información financiera, económica, contable, jurídica y administrativa a que se refieren los artículos 33, 34, 35 y demás aplicables de las "Disposiciones de carácter general aplicables a las emisoras de valores y a otros participantes del mercado de valores" publicadas por la Secretaría de Hacienda y Crédito Público por conducto de la Comisión Nacional Bancaria y de Valores, con la periodicidad establecida en las propias disposiciones, incluyendo de manera enunciativa: reportes sobre eventos relevantes, información financiera anual y trimestral, reporte anual, informe sobre el grado de adhesión al Código de Mejores Prácticas Corporativas, así como información jurídica anual relativa a asambleas de accionistas, ejercicios de derechos o reestructuraciones corporativas relevantes.

Durante los tres últimos ejercicios sociales, Conver ha cumplido oportunamente con sus obligaciones de divulgación de información de eventos relevantes, así como la información jurídica y financiera requerida por las disposiciones aplicables.

---

## Cambios significativos a los derechos de valores inscritos en el registro:

---

La Compañía no ha realizado cambios a los derechos de los valores inscritos en el RNV.

---

**Destino de los fondos, en su caso:**

---

Al no haber una nueva emisión, no existe destino de fondos.

---

---

**Documentos de carácter público:**

---

Los documentos presentados por Conver como parte de la solicitud a la CNBV y a la BMV, con motivo del Reporte Anual, podrán ser consultados en el centro de información de la BMV. A solicitud de cualquier inversionista, que compruebe su calidad de tenedor de valores de la Compañía conforme a las leyes aplicables, se proporcionará copia de este Reporte Anual mediante escrito dirigido a la atención del Lic. José Miguel Rodríguez Mendoza, Director de Finanzas y Administración, ubicado en Efraín González Luna #2291; Colonia Arcos Sur; 44500 Guadalajara, Jalisco; al siguiente teléfono o dirección de correo electrónico: (01-33) 3668-6901; miguelr@conver.com.mx.

De igual manera existen documentos de carácter público tales como comunicados de prensa, informes trimestrales y anuales, presentaciones de la compañía, información bursátil y financiera, eventos corporativos, entre otra información que puede ser consultada en nuestra página web [www.conver.com.mx](http://www.conver.com.mx).

---

## [417000-N] La emisora

### Historia y desarrollo de la emisora:

---

Los orígenes de la Compañía datan del año de 1979, cuando Convertidora Industrial fue constituida en la ciudad de Etzatlán, Jalisco, bajo Escritura Pública no. 236, ante la fe del notario público No. 1 el Lic. Enrique Ramos Romero, el día 09 de noviembre de 1979 y registrado bajo la Inscripción 17-18 del tomo 8 del libro I del Registro de Comercio de Guadalajara, Jal., con la finalidad primordial de abastecer de todas sus necesidades de envase flexible para empacar los globos de látex a la empresa denominada Látex Occidental, S.A. de C.V. ("Látex Occidental").

En Asamblea General Ordinaria y Extraordinaria de Accionistas celebrada el 11 de diciembre de 2006, la Compañía aprobó modificar sus estatutos a efecto de adecuarlos a lo previsto en la Ley del Mercado de Valores vigente, ajustando su denominación social de "Sociedad Anónima de Capital Variable" a Sociedad Anónima Bursátil de Capital Variable o de su abreviatura "S.A.B. de C.V."

Las principales oficinas de la Compañía se ubican en Efraín González Luna 2291 Col. Arcos Sur C.P. 44500 con número telefónico (33)3668-6901. La Planta Industrial se encuentra en Río de la Loza N° 2073, Colonia Atlas, C.P. 44800, Guadalajara, Jalisco, con número telefónico (33)3668-6900.

La dirección de la página de Internet de Convertidora Industrial es [www.conver.com.mx](http://www.conver.com.mx)

La Emisora fue constituida con una duración de 99 años a partir del 9 de noviembre de 1979.

El 24 de febrero de 1997 constituyó varias compañías subsidiarias bajo las Escrituras Públicas No. 3180, 3181, 3182 y ante la fe del Notario Público Lic. Mario Humberto Torres, en las cuales tiene una participación del 99% en cada una de ellas; estas compañías fueron creadas para diversificar una parte de sus operaciones que había venido efectuando como una sola entidad. Estas compañías subsidiarias son: Converexport, Asesoría Ejecutiva de Negocios, Internacional Envases y Globos.

En diciembre de 1995 constituyó bajo las leyes de Texas, E.U.A., Prairie Supply, Inc. una compañía en Estados Unidos de Norteamérica con una participación del 100%. Además en junio de 1999, La Cocina de Mamá, fue constituida bajo Escritura Pública No. 4331 y ante la fe del Notario Público Lic. Mario Humberto Torres con la finalidad de diversificar su línea de negocios en giros afines. Finalmente, Conver Industrial, S.A. de C.V. fue constituida bajo Escritura Pública No. 4804 y ante la fe del Notario Público Lic. Mario Humberto Torres con la finalidad de administrar los activos inmobiliarios del Emisor y sus subsidiarias.

En Asamblea General Ordinaria Anual y Extraordinaria de accionistas celebrada el 25 de abril de 2001, se acordó la fusión de Converexport, S.A. de C.V. con su tenedora, con efectos a partir del primero de mayo de 2001.

El primero de diciembre de 2004 se constituyó Convergram México, S. de R.L. de C.V., asociación con Anagram International, Ltd. de la que la Compañía tiene el 50.1% de participación.

Prairie Supply a partir del 1º. de enero de 2006 incorpora su operación en forma integral a las operaciones de Convertidora Industrial S.A.B de C.V. para la atención de las ventas de globo metálico en el mercado norteamericano donde opera con el nombre comercial de Conver USA.

Durante sus primeros años y hasta 1982 Convertidora Industrial se dedicó exclusivamente a la fabricación de bolsas de polietileno y Látex Occidental era su único cliente.

En el año de 1983, el control de la Compañía pasó a manos de la familia Salcedo, quien se encarga ahora de la administración de ésta. Una de las medidas tomadas por la nueva administración fue diversificar su base de clientes y como resultado de esto, la concentración de las ventas a Látex Occidental ha disminuido gradualmente. A finales de 1990 Látex Occidental representaba menos del 30% de las ventas totales de la Compañía; en la actualidad dichas ventas son insignificantes.

Convertidora Industrial decidió aprovechar la experiencia acumulada con Látex Occidental, así como sus canales de distribución, para comenzar en 1989 a producir globos metalizados.

A mediados de los noventa los globos metalizados se convirtieron en el principal producto de la Compañía.

Con el fin de que la Compañía se encontrara en condiciones para competir en los mercados internacionales, se inició en 1991 un programa de innovación tecnológica el cual consistió en la adquisición de equipo con tecnología de punta y la capacitación de su personal para la adecuada explotación de dicho equipo para la fabricación de globos metalizados y envases flexibles. Desde ese momento la Compañía ha contado permanentemente con lo último en tecnología disponible para la fabricación de sus productos. El esfuerzo realizado se ha visto reflejado en el hecho de que hoy Convertidora Industrial es el tercer productor de globo a nivel mundial. Según datos de la Compañía.

Para aprovechar el dominio que se había logrado y la tecnología alcanzada en el proceso productivo del globo metalizado y por la similitud de éste con el proceso productivo de las laminaciones, en 1993 la Compañía decidió incursionar en el segmento de laminaciones del mercado de empaque flexible, ofreciendo empaques especializados de muy buena calidad a mejores precios que la competencia.

La exitosa incursión que tuvo la Compañía en la producción de globo metalizado, le permitió convertirse en una empresa exportadora, que durante 1995 vendió el 62.8% de su producción total en el mercado extranjero, principalmente en Estados Unidos. Lo anterior permitió a la Compañía sobreponerse rápidamente a la crisis económica de 1995.

Durante su historia, el mercado del globo metalizado ha experimentado una serie de adquisiciones y consolidaciones entre productores, que han logrado evitar mayores reducciones de precios. Conver ha participado en estos acontecimientos, mediante una asociación con el jugador más grande de la industria, Anagram International, Inc. Esta asociación, junto con la flexibilidad operativa de la Compañía ha permitido, que aunque desde el punto de vista de la producción Conver tenga una importante orientación al empaque, también se haya convertido en el líder indiscutible de globo metalizado en los mercados de México, Centro y Sudamérica.

El mercado estadounidense de globos se atiende a través de nuestra subsidiaria Prairie Supply, Inc, con domicilio en Houston, Texas. En agosto 2013 a través de esta subsidiaria, se constituyó una sociedad en el estado de Carolina del Norte con la denominación American Treats, L.L.C., cuyo objeto es comercializar en el mercado detallista globos y productos complementarios.

En Septiembre 2013, la subsidiaria American Treats adquirió el 100% del capital accionario de una sociedad americana denominada 5100 REX, L.L.C., con residencia en el estado de Carolina del Norte, que es propietaria del inmueble en el que opera American Treats. La adquisición fue una actividad complementaria a la creación de American Treats, en la cual se toma la propiedad del inmueble en cuestión y se adquiere una deuda hipotecaria que tiene como gravamen dicho inmueble. Esta operación genera para el adquirente una ganancia por compra en términos muy ventajosos que se registró en otros ingresos.

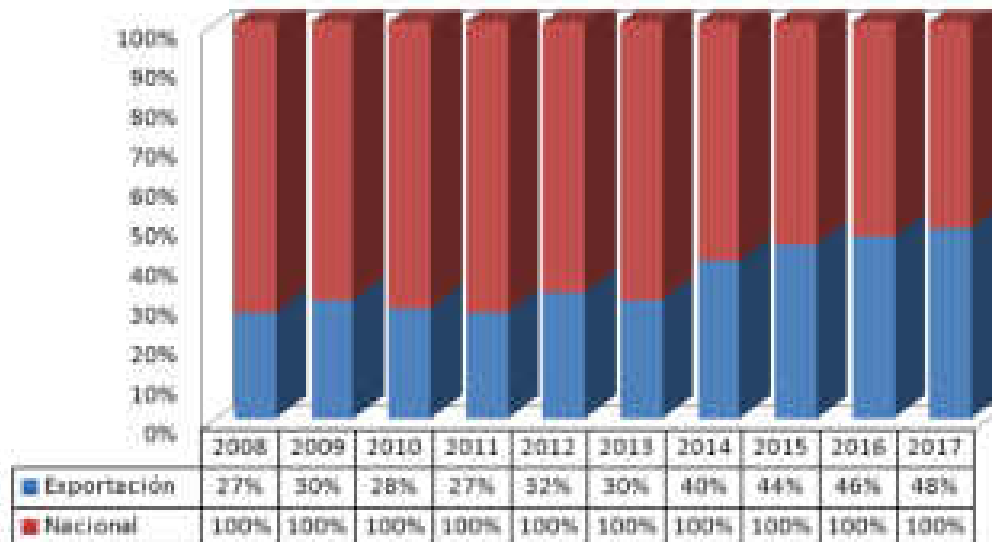
Al 31 de diciembre de 2017 las ventas de globo representaron el 70%, Empaque Flexible 30% (incluye Casing). Véase "Factores de Riesgo - Factores Relacionados con la Compañía - Competencia".

Del total de las ventas al 31 de diciembre de 2017 el 48% representa el porcentaje de ventas de exportación y el 52% el de ventas nacionales.

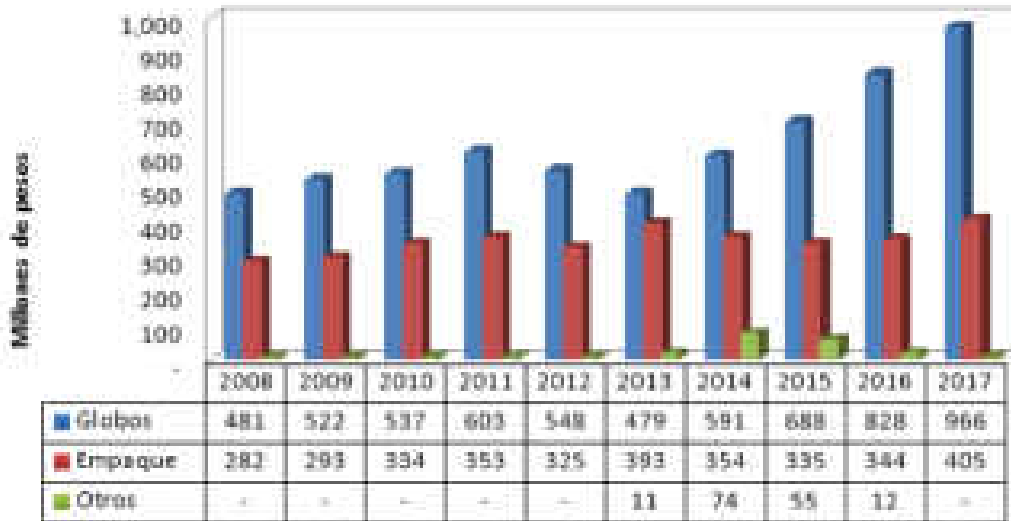
Las gráficas que se presentan a continuación muestran la mezcla de ventas nacionales de exportación de los últimos 10 años y la mezcla de ventas de empaque flexible y de globo metalizado por el mismo periodo.

#### Ventas Convertidora Industrial

### Análisis comparativo de ventas



## Ventas por segmento de negocio



Desde 1998, con el objetivo de fortalecer la presencia de Conver en el mercado del globo, se inició la producción de una línea de diseños propios, que actualmente cuenta con más de 2,500 modelos.

La Compañía se encuentra verticalmente integrada, lo que la libera de la dependencia de terceros en sus procesos de manufactura. La Compañía cuenta con una procesadora en línea conectada a uno de los pocos equipos de fotocomposición con un área de exposición superior a las 40 pulgadas disponibles en México. Estos avances tecnológicos posicionan a la Compañía con una ventaja competitiva ya que le da mayor calidad en sus productos, más rapidez de respuesta y menor costo en la producción de grabados. A partir de 1996 y como resultado del programa de actualización tecnológica, la Compañía cuenta con los recursos necesarios para extruir y coextruir películas plásticas, así como laminarlas, imprimirlas, bolsearlas, globearlas y rebobinarlas, además de fabricar sus propios grabados para impresión y diseños. Adicionalmente, en fechas recientes ha invertido en adquisición de equipo de impresión con tecnología de punta, así como para la producción de empaques para embutidos mejor conocidos como "Casing". Cada equipo que se adiciona agrega no solo una mayor capacidad instalada, sino que también busca mejoras en productividad, calidad y costos.

En 1996 se realizó la Oferta Pública Primaria de las acciones de Conver entre el gran público inversionista, vendiendo el 33% del capital a través de la Bolsa Mexicana de Valores.

Conver ha registrado un constante crecimiento al grado de convertirse en uno de los principales fabricantes de empaque flexible en México, manteniendo una posición relevante en el mercado mundial de globo metalizado.

Conver ha venido consolidando su base de clientes activos, reduciendo aquellos con baja contribución marginal al negocio y ampliando los distribuidores en zonas que tenían menor participación. El número de clientes activos, de la Compañía durante el año 2017, de empaque flexible es de aproximadamente 60 y el de globo metalizado es de aproximadamente 320.

Los clientes de exportación de Convertidora Industrial se concentran principalmente en los siguientes países:

\* Estados Unidos: Ohio, Georgia, Indiana, Montana, North Carolina, Pensilvania, Texas, Nueva York, California, Nueva Jersey, Virginia, Utah, Maryland, Michigan, Washington, Illinois, Oklahoma y Mississippi.

- |                        |                       |
|------------------------|-----------------------|
| * Inglaterra           | * Alemania            |
| * Argentina            | * Colombia            |
| * Costa Rica           | * Canadá              |
| * Taiwán               | * Corea del Sur       |
| * España               | * Japón               |
| * Chile                | * Australia           |
| * Hong Kong            | * Suiza               |
| * Finlandia            | * República Checa     |
| * Hungría              | * Serbia y Montenegro |
| * Guatemala            | * Brasil              |
| * Puerto Rico          | * Perú                |
| * República Dominicana | * Rusia               |
| * Israel               | * Italia              |
| * Venezuela            | * Malasia             |
| * Emiratos Árabes      | * Singapur            |
| * Arabia Saudita       | * Líbano              |
| * Moldavia             | * Sudáfrica           |
| * El Salvador          | * Uruguay             |
| * Bolivia              | * Paraguay            |
| * Honduras             | * Panamá              |
| * Ecuador              | * Nicaragua           |
| * Portugal             | * Holanda             |
| * Bélgica              | * Egipto              |
| * Jordania             |                       |

La Compañía se está enfocando a productos de mayor valor agregado como bolsas, películas especiales con barreras, películas con zipper integrado, fondo y tapa, etc.

Para los próximos cinco años, la estrategia de crecimiento consistirá en participar en nichos de especialidades de alto margen como el globo, el empaque flexible con impresión digital. También se buscará mantener contacto cercano con los clientes y proveedores utilizando sistemas modernos de información y comunicación.

Los importes de inversiones de los últimos 3 ejercicios se resumen en la siguiente tabla:

Periodo	Inversión neta
1 de Enero al 31 de Diciembre de 2017	\$ 44.2 millones de pesos
1 de Enero al 31 de Diciembre de 2016	\$ 36.2 millones de pesos
1 de Enero al 31 de Diciembre de 2015	\$ 21.4 millones de pesos
Total	\$101.8 millones de pesos

Las inversiones realizadas en los 3 últimos años han consistido en la incorporación de equipos de globo, corte, impresión digital, sistema ERP (SAP), mangas, anilox y "upgrade" a equipos anteriores que incrementan su capacidad productiva.

---

## Descripción del negocio:

---

Conver es una empresa 100% manufacturera con dos grandes áreas de negocio, empaque flexible y globo metalizado, cuya comercialización es a través de sus subsidiarias en México y Estados Unidos de América, que atienden el mercado nacional y el de exportación en cada país.

---

## Actividad Principal:

---

Convertidora Industrial es una empresa verticalmente integrada con dos grandes áreas de negocio: por un lado la División Empaque mediante la que la Compañía participa en el mercado del empaque flexible impreso de polietileno y polipropileno, que incluye empaque para embutidos ("Casing"), y por el otro la División de Globos con la que compete en el mercado de globo metalizado.

La vocación de Conver es básicamente manufacturera y comercialización y es ahí donde tiene sus principales fortalezas.

Desde su fundación en 1979 Convertidora Industrial se ha especializado en la producción, conversión y venta de películas plásticas y metalizadas para ser usadas en la (i) elaboración de empaques flexibles para aplicaciones industriales, alimenticias, médicas y artículos de consumo y (ii) fabricación de globos metalizados.

Históricamente, la estacionalidad por trimestre en las ventas de la Compañía no ha presentado grandes cambios.

En la siguiente tabla se muestra la estacionalidad promedio que han experimentado las ventas de Convertidora Industrial durante los cinco últimos años.

AÑO	I	II	III	IV
-----	---	----	-----	----

2013	23.77%	24.78%	23.49%	27.97%
2014	26.14%	23.75%	24.36%	25.75%
2015	26.96%	23.47%	23.32%	26.25%
2016	23.25%	23.81%	25.47%	27.48%
2017	22.99%	25.36%	25.18%	26.47%

### Productos más importantes

Cuando la Compañía se colocó en la Bolsa Mexicana de Valores, su producto principal era el empaque flexible, mientras que el globo metalizado ocupaba un lugar secundario. Después de pasar por una época en que la Compañía se había transformado en una empresa de empaque con un negocio muy importante de globo, actualmente y gracias a la creación de Convergram México, S. de R.L. de C.V., y al crecimiento de la venta de exportación, la mezcla de ventas se ha cambiado, al representar el segmento de globo el principal canal de venta. La flexibilidad de Conver le ha permitido adaptarse a las circunstancias de cada uno de los mercados que atiende así como el poder capturar oportunidades de crecimiento (ver gráfica de ventas de Convertidora Industrial).

A la fecha de este Informe, los productos que representan el 100% de las ventas de Convertidora Industrial son los globos metalizados y los empaques flexibles. En total se manejan más de 40 diferentes familias de productos, los cuales son distribuidos con aproximadamente 380 clientes.

	2 0 1 7		2 0 1 6		2 0 1 5	
	Millones pesos	%	Millones pesos	%	Millones pesos	%
Globos	\$966	70%	\$828	70%	\$688	64%
Empaque	405	30%	344	29%	335	31%
Otros	0	0%	12	1%	55	5%
	1,371	100%	1,184	100%	1,078	100%

### Perspectivas 2018-2023

Para los próximos cinco años, la estrategia de crecimiento seguirá consistiendo en:

- Consolidar la incursión en el siguiente nivel de distribución de globos, principalmente en el mercado de Estados Unidos, México y Europa.
- Mantener como actividad prioritaria el alto nivel de servicio al cliente.
- Participar en nichos de especialidades y segmentos de negocio de alto margen.
- Apuntalar el nivel de exportaciones, incluyendo empaque flexible.
- Conservar una estructura de costos competitiva.
- Mantener una sólida estructura financiera.
- Racionalizar el uso de capital de trabajo

### Descripción General de los Procesos Productivos

En Conver se cuenta con gran flexibilidad en los procesos de producción, gracias a que las dos líneas principales se manufacturan de manera similar.

Muchas materias primas, trabajos de diseño, procesos de impresión y maquinaria utilizada son los mismos para ambos procesos. Esto le brinda a la Compañía una gran flexibilidad ante cambios en las condiciones de mercado.

Convertidora Industrial ha incrementado periódicamente su capacidad de producción, alcanzando actualmente niveles de entre 25-27 millones de metros de impresión al mes, así como también mejoró la calidad de las impresiones de tal forma que le ha facilitado el sustituir a proveedores de rotograbado en un gran número de clientes.

El proceso productivo de la Compañía ha sido certificado y auditado continuamente por muchas instituciones nacionales e internacionales que requieren muy altos estándares de higiene, seguridad y calidad.

En junio 2009 Convertidora Industrial, S.A.B. de C.V., logró aprobar con éxito la certificación de todos sus procesos de trabajo, realizada por la entidad certificadora Global Standards, quien ha concedido a Conver la recertificación de su Sistema de Gestión de Calidad ISO 9001:2008, para el diseño, transformación, manufactura y comercialización de películas plásticas para aplicaciones industriales, alimenticias, globos metalizados y artículos para fiesta. En junio 2015 se realizó la más reciente recertificación bajo el mismo estándar y actualmente estamos en proceso de recertificación bajo el esquema ISO:9001:2015

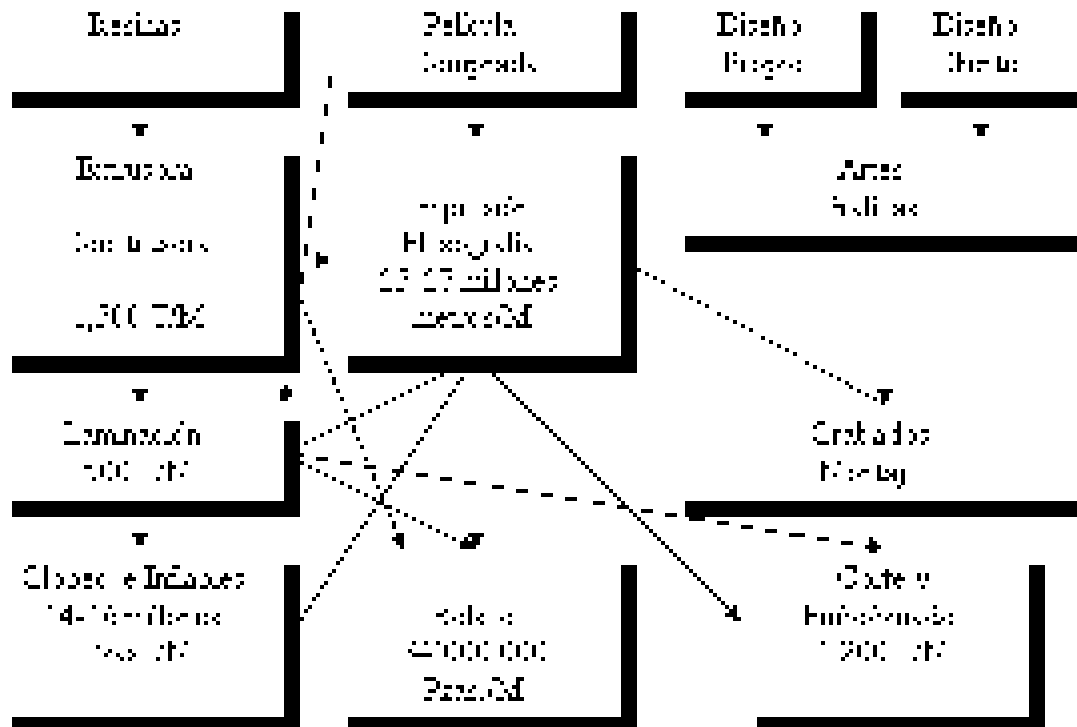
El grado de certificación otorgado a Conver, ratifica el alto nivel de calidad de gestión de nuestra Compañía, quien en atención a la voz del cliente, garantiza su continuo compromiso y preocupación por proporcionar productos y servicios de calidad, validando que los sistemas y procesos de trabajo, capacitación, controles de proceso y calidad se encuentran bajo lineamientos avalados por esta norma de carácter internacional.

En diciembre 2014 se obtuvo la certificación HACCP (inocuidad) para la fabricación de Casing, seguimos en la preparación para ampliar dicha certificación a la división de Empaque Flexible.

En Abril 2017 se obtuvo el reconocimiento de "Empresa Socialmente Responsable" (ESR).

Durante los últimos 5 ejercicios hemos adquiridos equipos de impresión, globo y corte, con lo que hemos incrementado nuestra capacidad de producción en más de 20%.

La Compañía estima que actualmente funciona aproximadamente al 90% de la capacidad instalada dada por el proceso fundamental que es la impresión.



En el mercado de Empaque Flexible y en el del Globo "Custom" o sobre pedido, la Compañía trabaja bajo la política de que absolutamente todo lo que se fabrica se encuentra respaldado por una orden generada por sus clientes. En el mercado de Globo, la producción se basa en órdenes internas según la estimación de la demanda. De esta forma, la Compañía, no cuenta con otro inventario de producto terminado más que el inventario de globos de diseño propio, ya que el resto de los productos al fabricarse se empacan y se distribuyen al cliente que lo ordenó previamente.

#### *El Departamento de Diseño y Artes Gráficas*

Este departamento se encarga de todo el trabajo artístico necesario para la impresión de globos metalizados y empaques flexibles. Prácticamente todos los productos terminados de la Compañía involucran la impresión de diseños, de tal manera que deben pasar primero por este departamento. Los diseñadores gráficos se encargan del diseño original y del trabajo artístico conforme a las especificaciones de cada cliente o a las necesidades de los diseños propios, así como en asesorar y ayudar a algún cliente que cuente con alguna idea parcial para concretarla. El trabajo final contiene las especificaciones exactas de cada cliente en cuanto a diseño, colores, materiales y tamaño.

Los diseños pueden ser digitales o manuales, dependiendo de cada tipo de trabajo. La Compañía cuenta con tecnología digital desde hace varios años y con este proceso puede leer las especificaciones del cliente en cualquier tipo de formato que este último utilice, ya sea impreso, computarizado o grabado. De igual manera, la Compañía ha desarrollado e implementado un sitio de comercio electrónico dentro del cual, sus clientes tienen la posibilidad de revisar y corregir sus diseños y en general interactuar con la Compañía vía Internet.

La administración de la Compañía considera que el contar con este departamento, la posiciona favorablemente en el mercado, ya que la competencia debe subcontratar los servicios de algún despacho de diseño gráfico para sus diseños, dependiendo de esta forma de terceros y minimizando su velocidad

de respuesta. Lo anterior permite a la Compañía dar un mejor servicio a sus clientes al permanecer en un contacto directo y continuo con ellos y al poder modificar velozmente cualquier diseño en caso de cambios u observaciones adicionales.

La Compañía cuenta con sistemas de computación de pre-prensa electrónica de lo más moderno en el mercado, mismo que, entre otras cosas, permiten integrar colores de forma muy precisa lo que permite que la calidad de un producto impreso sea prácticamente igual a la obtenida en la computadora, minimizando de esta manera las revisiones del producto.

### *Proceso de Materiales*

Una vez que se ha realizado el diseño, éste puede ser impreso en prácticamente cualquier superficie, sin embargo, el polietileno y el polipropileno son los materiales más utilizados por la Compañía. Estos materiales pueden trabajarse en una variedad de espesores, colores, resistencias, tamaños, etc. El polipropileno es comprado a productores externos. Véase "La Compañía - Descripción del Negocio - Insumos".

Para la producción de películas de polietileno, la Compañía posee extrusoras (máquinas que unen dos diferentes resinas al fundir pellets de plástico para formar una película) y coextrusoras (capaces de unir hasta cinco diferentes capas de resinas en una sola película plástica). Los pellets se introducen a la extrusora que los funde hasta obtener una película plástica líquida. Esta película se enfría para solidificarla y posteriormente pasarla por unos rodillos que la estiran y la moldean hasta obtener la longitud y espesor deseados. La Compañía es capaz de obtener espesores de hasta milésimas de milímetro en sus películas. El espesor de la película de polietileno extruída depende, entre otras variables, de la velocidad de los rodillos que estiran la película durante el proceso de extrusión. Estas películas plásticas son la base para las operaciones posteriores de producción, tanto de los globos metalizados, como de los envases flexibles. Cualquier desperdicio que se obtiene de las extrusoras y coextrusora es vendido a terceros, quienes a su vez, lo reprocesan y lo venden. Adicionalmente, la extrusión de plástico no emite contaminantes atmosféricos.

Convertidora Industrial realiza todo el mantenimiento y ajustes necesarios en la maquinaria.

La Compañía extruye y coextruye películas que contienen diferentes propiedades dependiendo de los requerimientos del cliente, barreras al rasgado, al aire, a la luz, a las fragancias, que tengan la capacidad de sellar en presencia de grasas, etc.

Posteriormente, en el caso de los globos metalizados, el empaque para botanas y otros productos, otro proceso se lleva a cabo conocido con el nombre de laminación. Un globo metalizado consiste de 50% película metalizada o similar y 50% plástico. La presencia de este último es necesario porque la mayoría de las películas metalizadas no se pueden adherir a sí mismos, por tanto, la película plástica de polietileno que va en el interior del globo tiene la única función de adherir las dos caras del globo, mientras que la película metalizada se encarga de dar resistencia al mismo. De esta forma, el proceso de manufactura involucra la combinación de película metalizada o similar con una película de polietileno sumamente delgada.

La película metalizada y de polietileno para los globos se procesa en una máquina laminadora, cuya función es unir ambas películas. Cada película se manda a través de un rodillo y se aplica un adhesivo especial para su unión. También existen laminaciones de polietileno y polipropileno para empaques alimenticios. La película ya laminada necesita por lo menos de tres días de reposo para que el proceso

químico iniciado por el adhesivo se complete satisfactoriamente, eliminando de esta forma la separación de los dos materiales. Convertidora Industrial mantiene una política de dejar reposar sus rollos de película laminada por 10 días. Este proceso no emite contaminante atmosférico alguno. Anteriormente, cuando la Compañía no había desarrollado la tecnología para laminar sus propias películas, importaba la totalidad de los rollos laminados para la fabricación de globos para después imprimirlos. Sin embargo, el desarrollo de este proceso y el grado de integración vertical, le ha permitido a la Compañía reducir sus costos hasta en un 40% en la fabricación de globos y otros productos laminados.

De acuerdo con las disposiciones fiscales, para cualquier materia prima que sea importada, procesada y vendida nacionalmente, deberán pagarse impuestos a la importación. Véase "La Compañía - Descripción del Negocio - Insumos".

Posterior a la laminación, los rollos para globos se pasan a través de una impresora, se sellan con calor, se cortan y se les inserta una válvula especial de inflación. Otros productos laminados sólo se embobinan y se envían a los clientes.

### *Departamento de Impresión*

De todas las operaciones que realiza Convertidora Industrial, el proceso de impresión de sus productos es el que genera el mayor valor agregado. Una vez que el departamento de artes gráficas concluye el diseño de alguna imagen, se procede a la impresión de la misma sobre el material deseado, ya sea globos metalizados o empaques flexibles. Básicamente existen dos métodos para imprimir: la flexografía (utilizada por la Compañía) y el rotograbado. En México el rotograbado es un proceso comúnmente utilizado, y aunque tiene una ligera mejor calidad final de impresión, es más costoso y menos eficiente, debido a que el diseño final debe grabarse en una serie de rodillos de bronce, puesto que cada color en el diseño necesita un correspondiente rodillo. La Compañía estima que este proceso es tres veces más costoso que la flexografía, debido principalmente a que es un proceso más lento y al hecho de que los rodillos de bronce grabados deben almacenarse en el caso de que algún cliente repita alguna orden, consumiendo por consiguiente mayores espacios de almacén para el inventario de los mismos.

Una vez que los rodillos de bronce se encuentran grabados se instalan en la impresora donde se aplican los colores necesarios para producir la imagen deseada. Posteriormente, el rollo de globos metalizados o empaque flexible a ser producido se carga en la impresora y se pasa a través de los rodillos grabados, dando como resultado los rollos impresos de producto terminado.

La flexografía es una tecnología más reciente y se usa mayormente en los EUA, aunque fue originada en Alemania. La Compañía estima que más del 90% de las impresiones realizadas en los EUA utilizan flexografía en vez de rotograbado, mientras que en México, aproximadamente un 50% utiliza flexografía. Con este método de impresión, los negativos producidos por el departamento de artes gráficas se sitúan en una placa de hule sintético (llamada fotopolímero) de 0.45, 0.67, 0.10 de pulgada de espesor sensible a la luz ultravioleta, la cual polimeriza la placa de hule sintético con el negativo. Posteriormente, se retira el negativo del fotopolímero para aplicarle un solvente especial no contaminante, obteniendo así la placa grabada. El fotopolímero y el solvente utilizados se pueden capturar y reutilizar. Posteriormente se aplica la tinta y las placas se montan en rodillos de acero para instalarlos en las impresoras. Las impresoras de la Compañía tienen la capacidad de imprimir hasta 10 diferentes colores en una corrida. En caso de que el diseño requiera el uso de más colores, se pueden intercambiar placas adicionales y se vuelve a recargar el rollo de película para globos o envases para que reciba la nueva inyección de colores.

Es importante señalar que la maquinaria utilizada actualmente por la Compañía tiene en promedio una edad de 11 años, lo cual garantiza a Convertidora Industrial bajos costos y un alto grado de eficiencia en la producción. Así como la continuidad en la utilización de esta tecnología. Véase "La Compañía - Descripción del Negocio - Descripción de los Principales Activos".

Actualmente estamos consolidando la impresión digital, lo que nos permite ofrecer en todas nuestras divisiones, excelente calidad de impresión y corridas de menor tiraje con base a las necesidades del mercado.

### *Insumos*

Para el empaque flexible se utilizan todo tipo de materiales termoplásticos como el polietileno de baja densidad, polietileno lineal, polietileno de media densidad, polipropileno, poliéster, etc. La Compañía compra el polietileno a Grupo Quimisor, S.A. de C.V., The Dow Chemical Co., Nova Chemicals, Inc., y distribuidores de PEMEX principalmente. El polipropileno a empresas como Biofilm, S.A. de C.V., Altopro, S.A. de C.V.

La Compañía adquiere el fotopolímero utilizado para la flexografía de Proveedor Flexográfica, S.A. de C.V., TQ Representaciones, S.A. de C.V. y Gráfica Villalba S.A. de C.V.

En el caso de los globos metalizados, se utilizan películas metalizadas recubiertas con polietileno. Las películas metalizadas se importan de Asia, Europa, Norteamérica y Sudamérica. Para ambos procesos, además se utilizan tintas, solventes, película fotográfica, adhesivos y fotopolímeros. Véase "Factores de Riesgo - Factores Relacionados con la Compañía - Dependencia de Materias Primas y Proveedores"

Convertidora Industrial se abastece de todas las materias primas descritas con anterioridad directamente con cada uno de sus proveedores, ya sea nacional o internacionalmente.

Conver mantiene un estricto control en toda su cadena de suministro, desde la especificación de cada uno de los insumos hasta su recepción, almacenaje y consumo en los procesos productivos, pasando por el proceso de adquisición y pruebas de control de calidad.

---

## **Canales de distribución:**

---

Conver no hace publicidad, solo imprime aproximadamente 5 catálogos al año con un costo de no más de 1 millón de pesos.

Los tipos de venta y canales de distribución de los productos que la Compañía utiliza se explican a continuación:

### *La Venta de Empaque Flexible*

La venta de empaque flexible es de tipo corporativa, esto es, se le vende a compañías de una manera directa y especializada. El tipo de cliente interesado es un consumidor final que compra el producto para utilizarlo como un insumo.

Se produce la orden de compra del cliente, que posteriormente es embarcada, por medio de la subcontratación de compañías especializadas en fletes, a la planta del cliente.

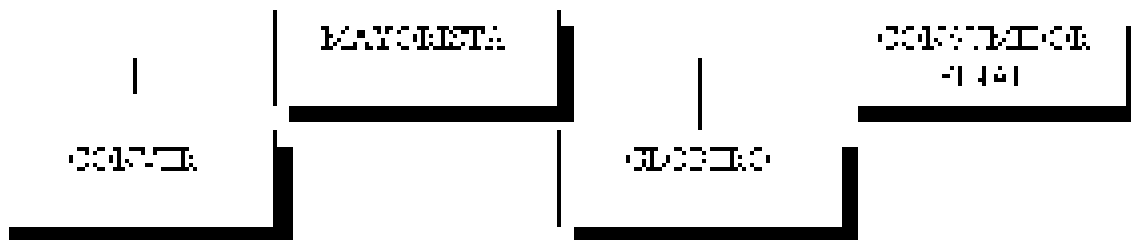
### *La Venta del Globo*

Los principales clientes de globo, son compañías que venden al mayoreo y que compran sus globos sobre diseño o "Custom" y sobre pedido específicos. También existen clientes menores que adquieren los diseños propios de la Compañía.

A través de Convergram México, S. de R.L. de C.V., subsidiaria de la Compañía en asociación con Anagram International, Inc., se vende el globo en México, Centroamérica y Sudamérica en el segmento de diseños propios de la Compañía.

La Compañía vende directamente al resto del mundo.

Los diseños propios los vende Convergram México, S. de R.L. de C.V. a distribuidores que venden directamente a sus clientes (conocidos como "globeros").



A partir de 2013 con la incorporación de la subsidiaria en Estados Unidos, American Treats, L.L.C. estuvimos incursionando en el segmento detallista y de tiendas de supermercado, el cual actualmente se encuentra en stand-by, por alto nivel de capital de trabajo que se requiere.

---

## **Patentes, licencias, marcas y otros contratos:**

---

La Compañía cuenta principalmente con dos patentes de derecho de uso de válvulas en el proceso de producción de globos metalizados. Una de ellas, se encuentra patentada por Anagram International, Inc. (quien es el productor y distribuidor de globos más grande del mundo), cuya característica principal es permitir un fácil inflado evitando el escape del fluido. Esta válvula ha convertido en obsoletos a los globos que se necesitan atar o engrapar para retener al fluido que contienen. El derecho de uso de la patente tuvo su vencimiento en el año 2009, coincidiendo con el año de vencimiento de la patente.

La otra patente, propiedad de la Compañía, fue desarrollada en el departamento de investigación y desarrollo de Convertidora Industrial. "Valvomatic", es una válvula de entrada curva que actualmente se utiliza en el proceso de producción debido a que ayuda a mantener el fluido dentro del globo por un periodo de tiempo mayor.

Además esta válvula permite el rellenado del fluido más fácilmente. Esta marca se registró el 26 de febrero del 1996 obteniendo la concesión a partir del 24 de marzo de 1998. La duración es por 20 años a partir de la fecha de registro. Véase "Factores de Riesgo - Factores Relacionados con la Compañía - Uso de Licencias".

Convertidora cuenta con una patente adicional en México que ampara a un tipo de recipiente flexible, desechable y autosellable para líquidos. Su vigencia es de 20 años contados a partir de enero de 1996. La Compañía utiliza esta patente para envases flexibles del tipo standing pouch (empaques de plásticos de repuesto para productos de limpieza para el hogar, entre otros usos).

En el segmento de "Casing", actualmente contamos con patentes de derecho de uso exclusivo de "Casematic" para 6 diferentes países (México, Rusia, China, Hong Kong, Perú e India).

Los principales beneficios de las patentes obtenidas son las siguientes:

- Alta resistencia a la presión de embutido,
- Mayor vida de anaquel que fundas convencionales
- Cocción con merma cero.
- Mínima pérdida de peso en embutido, así como barrera a las grasas.
- Reducción de costo de etiquetado y empaque por capacidad de impresión multi-tinta.

### *Licencias*

Compañías como Warner Brothers Home Video México, S.A. de C.V., Tycoon Enterprises, S.A. de C.V. (Nintendo), Walt Disney Consumers Products, S.A. de C.V., Gusanito.com S. de R.L. de C.V., entre otras, otorgan licencias a productores de globos con la imagen de sus personajes. Convertidora Industrial cuenta con las licencias en México y Latinoamérica de:

- Allegreto (México y Latinoamérica)
- Anita Mejía (México y Latinoamérica)
- Bob Esponja (México)
- Borlitas (México y Latinoamérica)
- Chikito GuaGua (México y Latinoamérica)
- Distroller (México y Latinoamérica)
- Frida Kahlo (México)
- Fulanitos (México y Latinoamérica)

- Gusanito.com (México y Latinoamérica)
- Loi Woops (México y Latinoamérica)
- Maria's Inc (México y Latinoamérica)
- Mash and The Bear (México y Latinoamérica)
- Onix (México y Latinoamérica)
- Peppa Pig (México y Latinoamérica)
- Pusheen (México y Latinoamérica)
- Seedys (México)
- Shopkins (México)
- The Simpson's (México)
- WB Baby Looney Tunes (México)
- WB Super Heroes (México y Latinoamérica)

Generalmente, estas empresas otorgan las licencias por períodos comprendidos entre uno a tres años, mismos que pueden ser renovados dependiendo de los resultados obtenidos con las empresas que contratan así como el comportamiento de la propiedad con relación a la aceptación del territorio. La administración de la Compañía estima que las relaciones con las empresas que le han otorgado sus licencias, así como los resultados obtenidos con las mismas son satisfactorias.

A cambio de estas licencias, Convertidora Industrial tiene que pagar regalías que por lo general fluctúan entre el 8% y 16% de las ventas totales de globos con la licencia en cuestión.

### *Marcas*

"Valvomatic" es una marca debidamente registrada, para el nombre de la válvula autosellable del globo patentada por la Compañía.

La Compañía cuenta con la marca "Kaleidoscope" para comercialización de sus globos de diseño propio. Adicionalmente se han registrado 3 marcas más de globos "Graffiti", "Secreto" y "K".

No existen contratos relevantes, diferentes a los que tengan que ver con el giro normal del negocio, que haya firmado la Compañía en los últimos 3 ejercicios.

---

## **Principales clientes:**

---

La siguiente tabla muestra la concentración de las ventas en los clientes más importantes, por tipo de producto, que la Compañía tuvo durante el año 2017:

PRODUCTO	%	PORCENTAJE
----------	---	------------

	<b>PESOS</b>	<b>ACUMULADO</b>
Globo	26.56%	26.56%
Empaque	10.70%	37.26%
Empaque	9.29%	46.55%
Globo	5.05%	51.60%
Empaque	3.18%	54.78%
Empaque	2.91%	57.69%
Globo	2.81%	60.50%
Globo	2.39%	62.89%
Globo	1.87%	64.76%
Globo	1.67%	66.43%

En el mercado de globos, nuestro canal principal es a través de tiendas de dólar en el mercado de los Estados Unidos.

Dollar TREE es el único cliente de este segmento de negocio que representa por si solo mas del 10% de nuestras ventas.

Por lo que respecta a la división de Empaque, solamente Nestlé de México, representa más del 10% de nuestras ventas.

La relación entre la emisora y sus clientes que le representan más del 10% de las ventas, no están formalizada en contrato alguno, sin embargo son clientes de más de 10 años de antigüedad con los que nuestra calidad y servicio nos mantiene como proveedores continuos y en crecimiento. La compañía estima que de ellos solamente en el caso de Dollar tree se pudiera considerar que existe dependencia, ya que la pérdida de dicho cliente si impactaría temporalmente de forma adversa los resultados de la Compañía.

De acuerdo a prácticas del mercado, Conver participa competitivamente reteniendo y ganando clientes por servicio, calidad y precio

El mercado de globo es un mercado muy atomizado, en el cual Convertidora Industrial participa con clientes distribuidores mayoristas

---

## **Legislación aplicable y situación tributaria:**

---

Convertidora Industrial S.A.B. de C.V., así como la mayoría de sus subsidiarias, son sociedades legalmente constituidas y válidamente existentes de conformidad con las leyes de los Estados Unidos

Mexicanos, bajo el tipo de sociedades anónimas o de responsabilidad limitada, y con la modalidad de capital variable.

En el mismo orden de ideas, el régimen jurídico que regula este tipo de sociedades en México está compuesto por la Ley General de Sociedades Mercantiles, Código de Comercio, la legislación común aplicable, así como los Estatutos Sociales de cada una de ellas en cuanto a su regulación interior.

Adicional a lo anterior, la sociedad Prairie Supply, Inc., está constituida bajo las leyes de Texas, E.U.A., por lo que su régimen jurídico es regulado por las leyes del estado de Texas, E.U.A. y esta al ser la tenedora al 100% de las subsidiarias American Treats, L.L.C. y 5100 Rex, L.L.C. reporta legalmente por todas en su conjunto.

Asimismo, la Compañía al ser una sociedad anónima bursátil de capital variable, cuyas acciones cotizan en la Bolsa Mexicana de Valores, debe de observar además de las normas anteriormente indicadas, las contenidas en la Ley del Mercado de Valores, las Disposiciones Generales Aplicables a las Emisoras de Valores y a Otros Participantes del Mercado de Valores, así como el Reglamento Interior de la Bolsa Mexicana de Valores.

En otro orden de ideas, Convertidora Industrial S.A.B. de C.V., así como la totalidad de sus subsidiarias, con la finalidad de tener un mejor gobierno corporativo, de manera voluntaria implementan las recomendaciones contenidas en el Código de Mejores Prácticas Corporativas y en el Código de Ética Profesional de la Comunidad Bursátil Mexicana.

Cabe señalar, que la Compañía se encuentra sujeta a las disposiciones contenidas en la Ley de Propiedad Industrial y su reglamento, respecto del uso de Marcas y Patentes comerciales.

#### Situación Tributaria.

La Compañía está sujeta a los siguientes impuestos en el ámbito federal: ISR, IVA, e Impuestos de Importación, y actúa como retenedor del ISR derivado de honorarios y arrendamientos pagados a personas físicas; por pago de dividendos; y por pago de regalías.

En el ámbito estatal y municipal existen diversos pagos de impuestos y licencias.

Convertidora Industrial, S.A.B. de C.V. y sus subsidiarias estuvieron obligadas al pago de las siguientes contribuciones derivadas del pago de nóminas, las cuales se enteraron y calcularon conforme a sus respectivas legislaciones:

- Cuotas al Instituto Mexicano del Seguro Social.
- Aportaciones al Instituto del Fondo Nacional de la Vivienda para los Trabajadores.
- Cuotas al Seguro de Ahorro para el Retiro.
- Pago de impuestos estatales sobre nóminas

La Compañía cumple satisfactoriamente con todas las obligaciones fiscales a su cargo. Para efecto de verificar tal circunstancia, anualmente la Asamblea General de Accionistas, revisa y aprueba un reporte sobre el cumplimiento de las obligaciones fiscales de la Compañía.

Por último, la Compañía no se encuentra sujeta a algún régimen especial de tributación, ni goza de beneficio fiscal alguno. La Compañía no consolida para efectos fiscales.

La modificación a la Circular Única de Emisoras de fecha 27 de Enero de 2009, en su artículo 78, estableció que a partir del 1º. De Enero de 2012, los estados financieros de las empresas emisoras de valores inscritos en el Registro deberán ser elaborados de conformidad con las IFRS que emita el "International Accounting Standards Board".

---

## Recursos humanos:

---

A continuación se presenta la relación de los colaboradores de la Compañía durante los últimos tres años.

<b>Empleados</b>	<b>2017</b>	<b>2016</b>	<b>2015</b>
Confianza	198	168	148
Sindicalizados	652	647	624
Agencia	504	351	330
Total	1,354	1,166	1,102

La Compañía considera mantener buenas relaciones con las empresas prestadoras de servicios y sus colaboradores y no ha experimentado huelga alguna o conflictos laborales en su historia.

La administración de la Compañía considera que paga por la prestación de servicios profesionales, con base a niveles competitivos respecto del promedio de la industria en México, por lo que, salvo por recortes eventuales de la planta laboral realizados, la rotación de colaboradores es mínima, así mismo tiene la capacidad de atraer nuevos colaboradores de alto nivel de otras empresas. Convertidora Industrial ha pagado en el pasado bonos por méritos y desempeño.

---

## Desempeño ambiental:

---

En cuestión ambiental, la Emisora cumple con todos los requerimientos que le aplican. La mayor parte de los materiales que utiliza la Compañía son reciclables ya que están compuestos principalmente de poliolefinas en un 80% como polietilenos de baja densidad, polietilenos lineales y de alta densidad, con y sin impresión. Sin embargo, existen algunos desperdicios que genera que no son reciclables, pero tampoco representan riesgo alguno para el medio ambiente. Estos desperdicios sólidos en forma de bobinas impresas o pacas, son depositados en un confinamiento controlado por la propia Compañía.

---

## Información de mercado:

---

Convertidora Industrial participa en 2 distintas industrias o mercados. Cada uno de estos afecta el desempeño de la Compañía, por lo que resulta importante realizar una breve descripción de cada uno de ellos.

### *El Mercado de Empaque Flexible*

El empaque de plástico está ganando cada vez más terreno al envase de vidrio, porque la tecnología actual ha permitido que empaques como los de Conver ofrezcan grandes ventajas para diferentes necesidades de productos. Ejemplos de lo anterior son las barreras a los gases, a la humedad, al oxígeno, a la luz y a los aromas; el sellado de alta resistencia, sellado en presencia de grasas, transparencia, resistencia al rasgado y a la punción, etc.

Estudios en materia ecológica han revelado que el vidrio es, de hecho, más dañino al medio ambiente que el plástico. Ambos materiales son reciclables, sin embargo la cantidad de energéticos que deben consumirse para reciclar al vidrio es mayor que la necesaria para reciclar plástico.

Durante años, el mercado de empaque flexible en México estuvo polarizado en dos grandes segmentos: por un lado, el segmento de empaque flexible de bajo margen y calidad, muy atomizado tanto en la oferta como en la demanda; por el otro, el mercado de especialidades concentrado en muy pocos jugadores, muy grandes, que atendían a la gran mayoría de los clientes importantes. Actualmente, gracias a la participación de empresas de tamaño mediano como Conver, las características del mercado han cambiado. Los grandes empacadores han encontrado una nueva opción para satisfacer sus necesidades de empaque sin tener que recurrir necesariamente a los gigantes de la industria.

Según la Compañía el mercado mundial de empaque flexible tiene un valor aproximado de \$34 billones de dólares y es un mercado muy fragmentado, por lo que representa una gran oportunidad para Conver donde cuenta ya con la tecnología necesaria para fabricar empaques para una gran variedad de productos. Según estimaciones de la Compañía, del total del mercado de empaque flexible 48% son laminaciones y especialidades.

La totalidad del empaque flexible de la Compañía se vende en México, de acuerdo al informe del cierre del ejercicio de 2017. Conver participa del mercado nacional en un rango menor del 5%.

Gracias a su elevado grado de especialización, a su estricto control de costos y a su sofisticado proceso de impresión, que es el que le genera la mayor parte del valor agregado a su producto, la Compañía ha sido capaz de ofrecer al emparador una opción de gran calidad a precios muy competitivos.

La Compañía ha reducido la ventaja tecnológica que llevaba sobre sus competidores ya que muchos de ellos se han convertido al método de flexografía, mismo que domina plenamente Véase "La Compañía Descripción del Negocio - Actividad Principal -

Desde 2016 hemos incursionado en la impresión digital, lo cual nos permite brindar mayor variedad y calidad de servicio a nuestros clientes, pues la tendencia del empaque flexible va muy encaminada a una mayor diversidad de presentaciones que requieren corridas cortas y campos variables.

Descripción General de los Procesos Productivos".

La clave del éxito para Conver ha sido la gran calidad de impresión que ha obtenido como resultado de 25 años de experiencia en el método de flexografía y de la gran inversión en tecnología de punta que ha realizado. Lo anterior le ha permitido ofrecer a los empaadores productos de calidad similar o mejor que la de los de rotograbado a precios mucho más atractivos, conservando los mejores márgenes del sector. Como se mencionó más arriba, La Compañía fue galardonada el 6 de mayo de 2001 de entre 600 empresas participantes en diferentes categorías, con dos premios en el reciente certamen de la Excelencia en Flexografía, que es celebrado anualmente en el foro de la FFTA en los Estados Unidos.

Si bien la calidad de impresión es primordial, existen otras cualidades de los productos que la Compañía fabrica que han contribuido a su gran aceptación por parte de los clientes. Existen diferentes tipos de combinaciones de materiales (laminaciones y coextrusiones) utilizadas para empaque, que ofrecen excelentes barreras contra la descomposición y envejecimiento de alimentos. Lo anterior ha sido bien recibido por los productores de alimentos que están dispuestos a pagar un poco más por empaques que, además de mejorar su apariencia, mantengan sus productos por periodos más largos.

Dentro de la diversificación de producto, hemos estado avanzando en el crecimiento de oferta con oxo-biodegradación, lo cual permite acelerar este proceso intensamente pudiendo comenzar a degradarse en tan solo 18 meses terminando entre 5 y 15 años, (el proceso de degradación normal inicia a los 50 años concluyendo hasta los 500 años) todo esto en función a los requerimientos de nuestros Clientes.

Adicionalmente a la calidad de los empaques, Conver ha hecho énfasis en el servicio brindado a sus clientes de empaque, pues la Compañía está consciente de que para ellos es fundamental coordinar el tiempo de entrega del empaque, que para ellos es un insumo, con su proceso productivo. El excelente servicio y gran flexibilidad para atender las demandas de los clientes, han sido reconocidas por los clientes de la Compañía como una ventaja importante ante los competidores.

El siguiente cuadro representa la visión estimativa de la Compañía con respecto a sus competidores del mercado de empaque flexible.

Descripción	Cantidad	Valor Unitario	Valor Total
Materia prima	11200000	0.00	0.00
Materia prima	20000000	0.00	0.00
Materia prima	11200000	0.00	0.00
Materia prima	20000000	0.00	0.00
Materia prima	11200000	0.00	0.00
Materia prima	20000000	0.00	0.00
Materia prima	11200000	0.00	0.00
Materia prima	20000000	0.00	0.00
Materia prima	11200000	0.00	0.00
Materia prima	20000000	0.00	0.00

Conver cumple con todos los requerimientos establecidos por la Food and Drug Administration de los Estados Unidos, respecto a los materiales de los empaques que entran en contacto con los alimentos que contienen. Para lo anterior, Conver cuenta con estrictas medidas de higiene en el proceso productivo, mismas que son constantemente supervisadas por sus muy exigentes clientes. Existen clientes de la Compañía que han solicitado, de manera especial, precauciones higiénicas adicionales, tales como el uso de cofias para evitar que algún cabello caiga en algún envase, o la fumigación periódica de la planta contra insectos. La administración de la Compañía considera que jamás ha tenido un problema con respecto a estos aspectos de higiene.

Conver a través de los servicios profesionales contratados con diversas compañías prestadoras de servicios cuenta con un área de Investigación, Desarrollo y Control de Calidad que le han permitido mantenerse a la vanguardia en desarrollo de productos. Un ejemplo de lo anterior es el empaque para manteca que desarrolló para uno de sus clientes que le permitió sustituir el celofán que tradicionalmente utilizaba por un producto con las mismas características pero sustancialmente más económico. Conver desarrolló también un empaque para cacahuete que duplica la vida de anaquel del producto, y que aún no ha sido igualado por la competencia. Asimismo ha desarrollado un empaque para embutidos denominado "Casing" que sustituye a empaques de celulosa mucho más costosos y menos versátiles. Empaques exclusivos de la Compañía, como los tres citados han situado a Conver en un lugar preferente para los clientes del sector. En esta área, Conver ha desarrollado también una película para el globo metalizado.

Conver ofrece la mayor gama de posibilidades de empaque flexible en México y cuenta con la experiencia necesaria para ofrecer a cada cliente la mejor opción para su producto.

Actualmente existen varias empresas que producen bienes cuyo empaque es, más costoso que el producto en sí. La Compañía busca continuamente el desarrollo de alternativas de menor costo para las necesidades de envase, así mismo, explora la posibilidad de encontrar envases que, aunque más costosos, almacenen los bienes por períodos mayores, aumentando su vida de anaquel, como sería el caso de las carnes refrigeradas y procesadas. De esta forma, al disminuir la descomposición del producto se compensa el mayor costo de empaque. La integración vertical es un activo muy importante para la reducción de costos y Convertidora Industrial se encuentra 100% integrada. La administración de la Compañía considera que lo anterior, combinado con su tecnología de punta, ha posicionado a Convertidora Industrial como el productor más eficiente y de más bajo costo del mercado de especialidades.

Diferentes tipos de plástico han demostrado que ofrecen excelentes barreras contra la descomposición de comida fresca. La administración de la Compañía estima que la tendencia del mercado está dirigida hacia productos que mantengan la comida por períodos más largos. Además del polietileno, el polipropileno, aunque más caro, también es utilizado para estos fines debido a que es más delgado, más transparente, guarda la comida por más tiempo y mejora la apariencia del producto.

Los usos y aplicaciones para los empaques flexibles son, entre otros: shampoos, botanas, dulces, chocolates, galletas, cereales, pastas, café, manteca vegetal, gelatinas, quesos, productos lácteos, carnes procesadas (p. Ej. Salchichas, jamón, tocino, etc.), carne fresca, aves, pescados, mariscos, uso médico y de componentes electrónicos. La administración de la Compañía considera que el empaque de plástico se está convirtiendo cada vez más en una forma más eficiente y popular de presentación, pues sus varias formas ofrecen diferentes barreras para diferentes necesidades de productos. Por ejemplo, las carnes procesadas requieren barreras para evitar la penetración del oxígeno, pero evitar el escape de bióxido de carbono, ya que algunas veces se añade este compuesto al producto para que se mantenga su característico color rojizo.

Otros productos como cremas, perfumes y shampoos requieren evitar la entrada de aire y el escape de las fragancias. De esta forma, la Compañía generalmente recomienda a sus clientes el tipo de empaque que mejor sirva a sus necesidades.

La Compañía procesa diferentes tipos de plástico, polipropileno y otras películas con el fin de obtener los materiales adecuados para fabricar sus dos líneas de productos principales. Asimismo, la Compañía imprime en ellos todo tipo de diseño, solicitado por sus clientes o creado por la Compañía, para la posterior venta del producto terminado.

#### Ventajas Competitivas:

- Alta prioridad al Servicio a Clientes
- Enfocada a Especialidades
- Atiende Mercados de Alto Precio
- Fabricación de productos oxo-biodegradables
- Conocimiento del Mercado
- Tecnología de Punta
- Solidez Financiera
- Mejor Estructura de Costos
- Reputación de alta calidad en sus productos
- Integración Vertical enfocada cada vez más a la comercialización de soluciones integrales para nuestros Clientes.
- Empresa certificada bajo las normas de sistemas de gestión de la calidad ISO 9001:2008
- En proceso de certificación HACCP (Inocuidad)
- Empresa Socialmente Responsable (ESR)

Desde el 7 de octubre de 1994, la Subsecretaría de Comercio Exterior e Inversión Extranjera emitió una constancia mediante la cual se denomina a Convertidora Industrial como una "Empresa Altamente Exportadora" (Altex), debido a su trayectoria histórica exportadora. Para que una empresa sea registrada como "Altex" debe de tener exportaciones por un valor mínimo anual de US \$2 millones o que las ventas representen por lo menos el 40% de sus ventas totales.

Conver ha decidido y alcanzado ser una empresa reconocida en el mercado nacional de empaque flexible, con un igualmente importante negocio internacional de globo metalizado. La Compañía es la única del sector totalmente integrada, pues elabora sus diseños y realiza los procesos de coextrusión, laminación e impresión (Véase "La Compañía - Descripción del Negocio - Actividad Principal - Descripción General de los Procesos Productivos"), todos en la misma planta. La Compañía está diversificada, y cuenta con 25 años de experiencia que le han permitido colocarse a la vanguardia tecnológica en sus productos.

### *El Mercado de Globos Metalizados*

Anteriormente, el concepto tradicional de globos correspondía a los fabricados con látex, los cuales, al ser inflados con helio mantenían un poder de flotación de aproximadamente un día. La primera innovación introducida al mercado fue un globo fabricado con poliéster metalizado, el cual, aunque también flotaba por aproximadamente un día, contaba con una mejor apariencia y con la capacidad de ostentar algún mensaje o dibujo impreso con más brillo que los anteriores. Hoy en día, los globos se fabrican con diversas películas metalizadas, que ofrecen una mayor barrera para retener el fluido que contiene, especialmente si se lamina, ya que dicho proceso permite que los globos puedan tener un poder de flotación de hasta 14 días. La Compañía ha desarrollado un globo metalizado con un poder de flotación que se estima en un 100% mayor al que ofrece la competencia. El proceso de laminado consiste simplemente en unir una capa ultra delgada de plástico con la película metalizada. La capa película metalizada o similar tiene un espesor de aproximadamente 10 y 12 micras (milésimas de milímetro), mientras que la capa de plástico tiene un espesor aproximadamente 13 micras. La combinación de ambos materiales es necesaria, debido a que la película metalizada aporta la resistencia necesaria para evitar el escape del fluido que contiene el globo, mientras que el plástico es necesario para sellarlo. Adicionalmente, el peso máximo de los materiales que conforman el globo, no deben pesar más de 31 gramos, de lo contrario el globo no flota.

Conver es la empresa líder en el mercado nacional, con una creciente participación que ahora y gracias a la formación de Convergram de México, S. de R.L. de C.V. (subsidiaria en la que la Compañía está asociada con el productor más grande del mundo de globos metalizados Anagram International, Inc.) la Compañía que su participación en México es de aproximadamente el 70% de éste. Actualmente el mercado mundial de globo, según la Compañía, se estima en más de \$200 millones de dólares y alrededor del 80% de éste se concentra en Estados Unidos, por lo que la Compañía destina más del 70% de su producción de globo a la exportación, principalmente a Estados Unidos.

El uso que el consumidor final da al globo metalizado representa principalmente, la transmisión de un mensaje que conmemora un acontecimiento especial como por ejemplo el Día de San Valentín.

El globo metalizado en Estados Unidos se ha convertido en un bien común y su precio no ha podido recuperarse. En el mercado se libra una guerra de precios entre los principales productores. Como respuesta a este acontecimiento la Compañía decidió fortalecer sus ventas en el mercado nacional y en el resto del mundo, así como acercarse al mercado de sub-distribuidores en los Estados Unidos. Para conseguir lo anterior, a mediados de 1998 se decidió elaborar un catálogo de diseños propios, que actualmente cuenta con alrededor de 2,500 modelos, que se comercializan en México, Estados Unidos y el resto del mundo. La línea de diseños propios comenzó su comercialización a mediados de 1998, y ha tenido gran éxito.

Adicionalmente, Conver fabrica globos metalizados sobre diseño elaborado por el cliente. La mayoría de la producción de globo sobre diseño se vende en Estados Unidos, así como para el segmento publicitario en el mercado nacional.

Conver se ha consolidado como uno de los tres primeros productores de globo en el mundo, lo que le da la experiencia para seguir creciendo en mercados cada vez más abiertos e internacionales.

La Compañía participa anualmente en ferias internacionales con el fin de captar nuevos clientes.

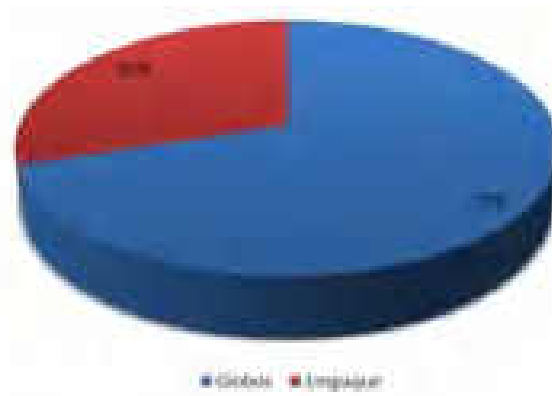
#### *Ventajas Competitivas*

- Único productor de los más importantes del mundo fuera de los E.U.
- Es el segundo productor a nivel mundial
- Produce al 35% del mercado nacional y su participación es creciente.
- A través de Convergram de México, S. de R.L. de C.V., comercializa más del 70% de los mercados de México, Centro y Sudamérica
- Solidez Financiera
- Mejor Estructura de Costos
- Reputación de alta calidad en sus productos
- Conocimiento del Mercado
- Penetración en los 5 continentes
- Cuenta con tecnología de punta Compartidas
- Crecimientos sostenidos por arriba de la media de la industria
- Integración Vertical enfocada cada vez más a la comercialización de soluciones integrales para nuestros Clientes.
- Empresa Socialmente Responsable (ESR)

Diversificación de Mercados:

Segmentos de Negocio

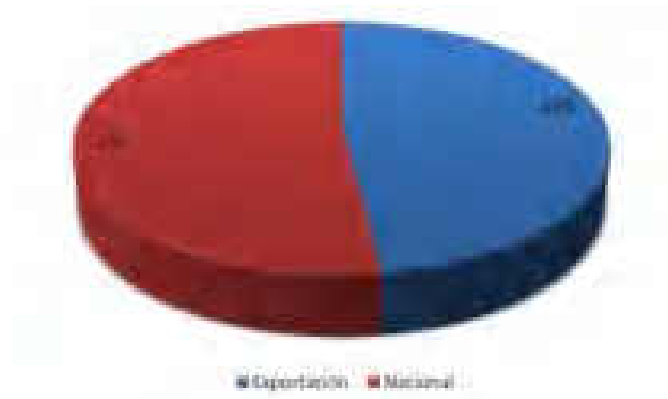
Estructura de Ventas al Cierre del 2017.



Diversificación de Mercados:

Nacional y de Exportación

Estructura de Ventas al Cierre del 2017



---

## Estructura corporativa:

---

Convertidora Industrial, S.A.B. de C.V., es una sociedad legalmente constituida y válidamente existente, según consta en la Escritura Pública número 236, de fecha 9 de Noviembre de 1979, otorgada en la ciudad de Etzatlán, Jalisco, ante la fe del Licenciado Enrique Ramos Romero, en ese entonces Notario Público titular número 1 de esa municipalidad.

El objeto principal de Conver consiste en la compra, venta, comisión, maquila, diseño, depósito, fabricación, conversión, transformación, elaboración, reciclaje, procesamiento, importación y exportación de toda clase de artículos y materiales de papel, cartón, plástico, metal o de cualquier otro material utilizable para envolturas, envases, empaques y sus derivados, incluyendo todo tipo de globos, productos y componentes para los mismos.

La Compañía, constituyó en Febrero de 1997, diversas sociedades subsidiarias nacionales, con la finalidad de especializar sus funciones, con una participación en cada una de ellas de un 99.9%.

En Diciembre de 1995, con la finalidad de ampliar su mercado y diversificar sus operaciones, Conver constituyó a la sociedad Prairie Supply, Inc., en los Estados Unidos de Norteamérica, con una participación del 100%.

En Junio de 1999, Conver constituyó una nueva subsidiaria con la finalidad de abrir una nueva línea de negocios, con una participación del 99.9%.

En el año 2000, Conver constituyó una subsidiaria más, con la finalidad de administrar sus activos inmobiliarios.

En diciembre de 2004, se constituyó la sociedad denominada Convergram México, S. de R. L. de C.V., como producto de la asociación para un nuevo proyecto con la sociedad Anagram Internacional, Ltd., y en donde la Compañía tiene una participación del 50.1%.

En agosto 2013 a través de esta subsidiaria, se constituyó una sociedad en el estado de Carolina del Norte con la denominación American Treats, L.L.C., cuyo objeto es comercializar en el mercado detallista globos y productos complementarios, así como se adquirió el 100% del capital accionario de una sociedad americana denominada 5100 REX, L.L.C., con residencia en el estado de Carolina del Norte, que es propietaria del inmueble en el que opera American Treats.

Conver es una sociedad que lleva a cabo operaciones directamente y a través de sus subsidiarias.

En este mismo orden de ideas, el siguiente cuadro muestra la estructura corporativa de la Compañía, señalando de manera clara cada una de sus subsidiarias, la participación de Conver en su capital social, así como la actividad principal de cada una de ellas:

<b>Subsidiaria</b>	<b>Porcentaje de participación</b>	<b>Actividad</b>
Prairie Supply, Inc.	100.0%	Subsidiaria residente en el extranjero que comercializa en el mercado norteamericano de globos metálicos fabricados por la Compañía, donde opera con el nombre de "Conver USA".
Asesoría Ejecutiva de Negocios, S.A. de C.V.(c)	99.9 %	Prestación de servicios administrativos de alta dirección.
GlobosInter, S.A. de C.V. (a)	0.6%	Su actividad principal comprende la compra, venta, importación, exportación, distribución de toda clase de artículos para fiestas, globos metalizados y de látex, y de artículos fabricados de papel, cartón, plásticos, metal y sus derivados.
Conver-Industrial, S.A. de C.V.	99.9%	Compra, venta, administración y arrendamiento de bienes inmuebles.
Convergram México, S. de R.L. de C.V. (b)	50.1 %	Importación, exportación, venta y distribución de todo tipo de globo y productos relacionados.

(a)En Asamblea General Ordinaria de Accionistas celebrada el 1 de octubre de 2012, se acordó aumentar el capital social variable de la subsidiaria en la cantidad de \$8,750, la cual fue aportada por la subsidiaria Convergram México, S. de R.L. de C.V. al ser aceptada como nuevo socio de esta sociedad. Como consecuencia, la participación accionaria de Convertidora Industrial, S.A.B. de C.V. en esta sociedad se reduce del 99.9% al 0.6% y la subsidiaria

Convergram México, S. de R.L. de C.V. pasa a ser accionista mayoritario con una participación del 99.4%.

(b) Subsidiaria que distribuye en México y Latinoamérica los productos con las marcas que comercializan Convertidora Industrial, S.A.B. de C.V. y Anagram Internacional, Inc., derivado de un acuerdo comercial celebrado entre ambas compañías el 30 de septiembre de 2003.

(c) A partir del 1 de septiembre de 2012, esta subsidiaria se encuentra sin operación debido a que su personal fue traspasado a una empresa prestadora de servicios independiente, en calidad de patrón sustituto.

El 08 de octubre de 2008, la Compañía constituyó la sociedad denominada Comercializadora Convergram, S. de R.L. de C.V. conjuntamente con su subsidiaria Convergram México, S. de R.L. de C.V. (que participa con el 99.94% del capital social de dicha sociedad). A partir del 1 de noviembre de 2012, se encuentra sin operaciones transmitiendo su actividad comercial a su empresa controladora.

El 25 de octubre de 2010, la Compañía constituyó la sociedad denominada Sparkling Beauty, S.A. de C.V. en la que participa con el 99.9% del capital social de dicha sociedad. La actividad principal de esa sociedad tiene como objeto prestar servicios de belleza, estética y "spa". Debido a que no ha iniciado operaciones, la Administración de la Compañía acordó iniciar el proceso para llevar a cabo su disolución anticipada, el cual terminó en 2014.

El 6 de octubre de 2010, la subsidiaria Conver Industrial, S.A. de C.V., inició un proyecto consistente en operar diversos establecimientos de depilación, adquiriendo para ello una franquicia que le permite operar y explotar varios establecimientos bajo la marca "DEPELLE". Después de la validación de la viabilidad y tiempo de retorno de la inversión del segmento de negocio de "depilación", la administración de la Compañía tomó la decisión de desinvertir en este proyecto de inversión a partir de 2012, para lo cual traspasó la totalidad de su participación correspondiente a un tercer, recuperando la inversión total realizada.

En abril de 2015, la subsidiaria Convergram México, S. de R.L. de C.V. participó en la constitución de una sociedad en la República Federativa de Brasil para efectos de ampliar el mercado comercial de globo metálico en ese país. El porcentaje de participación de la subsidiaria en la sociedad es de 50% en el capital social. Al 31 de diciembre de 2015 dicha sociedad no ha iniciado operaciones.

---

## Descripción de los principales activos:

---

La planta y las oficinas principales de la Compañía está ubicada en un terreno rentado de 14,265 metros cuadrados en Río de la Loza no. 2073 y 2040, Colonia Atlas, C.P. 44800 en Guadalajara, Jalisco.

La compañía cuenta con 6 extrusoras, 5 multicapa y 1 monocapa, con tecnología de punta y con una capacidad de fabricación mensual de 1500 toneladas de película de polietileno, 3 laminadoras por adhesivos 100% sólidos y 1 con "combi" que puede laminar adhesivos con solvente y 100% sólidos, con una capacidad de 500 toneladas de película laminada al mes, 11 impresoras tipo flexo de 6 a 10 colores con una edad promedio de 11 años y dos de impresión digital, en conjunto con capacidad de impresión de entre 25-27 millones de metros al mes, un departamento de arte y pre-prensa digital y análogo para grabar hasta 1,200 placas por mes, además 20 bolseras para hacer bolsas con fuelles de fondo, con tickets y pouches con una capacidad de 34 millones de bolsas mensual y una edad promedio de 12 años, 28 globeadoras con una edad promedio de 8 años y una capacidad de entre 14 y 16 millones de globos, 13 cortadoras con 11 años de edad promedio y una capacidad de corte 1200 toneladas mes.

Dentro de los sistemas de comunicación e información internos, la Compañía utiliza una red de información en línea, compatible con internet, con la cual dicha comunicación se da en tiempo real y de manera eficiente. Para fortalecer las necesidades de información que crecen conjuntamente con nuestra operación, en la segunda mitad del ejercicio 2011 iniciamos el proyecto de implementación de un nuevo sistema de información ERP (Enterprise Resource Planning) bajo plataforma SAP, mismo que concluyó su primer etapa de implementación a finales del ejercicio 2013.

Cabe mencionar que es política de la Compañía estar a la vanguardia tecnológica en lo referente a Maquinaria y Equipo, por lo que todas sus herramientas son lo último en tecnología de punta.

La Compañía tiene contratados créditos con Instituciones Financieras para la adquisición de algunos activos. Los préstamos obtenidos están garantizados con los bienes. Véase "Administración- Informe de Créditos Relevantes".

Asimismo, la compañía mantiene una política de contratar seguros para los activos de la Compañía. A la fecha de este prospecto, la Compañía tenía asegurado sus principales activos.

---

## **Procesos judiciales, administrativos o arbitrales:**

---

A la fecha de este Reporte Anual, la Compañía no se encuentra involucrada, directa o indirectamente, en ningún proceso judicial, administrativo, arbitral o de cualquier otra índole, que pudiera afectar de manera adversa e importante sus resultados de operación o su situación financiera.

Con base en la información contenida en sus estados financieros, los cuales han sido auditados, la Compañía considera que no se encuentra en ninguno de los supuestos establecidos en los artículos 9 y 10 de la Ley de Concursos Mercantiles. La Compañía no ha sido declarada en quiebra, concurso mercantil y no ha estado involucrada en ningún procedimiento similar en el pasado.

---

## Acciones representativas del capital social:

---

Al 31 de diciembre de 2017 el Capital Social mínimo fijo sin derecho a retiro totalmente suscrito y pagado es la cantidad de \$ 40'089,709 está representado por 80,179,418 acciones ordinarias nominativas de la serie "A" Clase I sin expresión de valor nominal.

No existe Capital autorizado pero no suscrito y/o pagado a la fecha del presente.

En el mes de abril de 2004 la Compañía efectuó un Split a razón de dos acciones nuevas por cada una de las anteriores.

Cabe señalar, que la Compañía unificó sus dos series de acciones en acciones serie "A". Esta unificación fue autorizada por la CNBV mediante oficio DGE-385-385 el 31 de mayo de 2005.

En Asamblea General Ordinaria Anual de Accionistas celebrada el 29 de abril de 2010 se aprobó incrementar el capital social de la empresa en su parte variable por la cantidad de \$12,227,800.00 (Doce millones doscientos veintisiete mil ochocientos pesos 00/100 M.N.) pagadero mediante la capitalización del dividendo pendiente de pago decretado en la Asamblea General Ordinaria de Accionistas del 25 de abril de 2008, con lo cual se emitieron 24,455,600 acciones nominativas de serie "B" sin expresión de valor nominal.

En Asamblea General Ordinaria Anual de Accionistas celebrada el 15 de abril de 2011 se aprobó convertir la totalidad de la parte variable del capital social que asciende a la suma de \$12,227,800 a la parte fija de dicho capital, con la consecuente disminución de la parte variable y el incremento en la parte fija de dicho capital por la misma suma, cuyo trámite de actualización e inscripción se encuentra en proceso.

Con lo anterior, se cancelaron 24,455,600 acciones serie "B" nominativas, sin expresión de valor nominal representativas de la parte variable del capital social y en su lugar emitir nuevos títulos representativos del mismo número de 24'455,600 acciones de la Serie "A" nominativas, sin expresión de valor nominal, representativas la parte fija de dicho capital. Por lo que el capital social mínimo fijo está representado por 80,179,418 acciones de la Serie "A" nominativas, sin expresión de valor nominal

---

## Dividendos:

---

La periodicidad, monto y forma de pago de los dividendos lo propone el Consejo de Administración de la Compañía y se somete a la consideración de la Asamblea General Ordinaria Anual de Accionistas para su aprobación.

El monto de los dividendos depende de los resultados de operación, la situación financiera, los proyectos de inversión previstos, los requerimientos de capital y de otros factores que el Consejo de Administración considere importantes. La Compañía sólo puede pagar dividendos después de que los estados financieros que muestren las utilidades correspondientes sean aprobados por la Asamblea General de Accionistas y se hayan creado las reservas legales aplicables.

Es importante mencionar que la política de Dividendos de la Compañía, implica continuar pagando dividendos en el futuro siempre y cuando la generación de utilidades y flujo se lo permitan. Por los últimos 3 ejercicios la Compañía no ha decretado ni pagado dividendos.

---

**[424000-N] Información financiera**

Concepto	Periodo Anual Actual	Periodo Anual Anterior	Periodo Anual Previo Anterior
	MXN 2017-01-01 - 2017-12-31	MXN 2016-01-01 - 2016-12-31	MXN 2015-01-01 - 2015-12-31
Ingresos	1,371,244,000.0	1,183,868,000.0	1,077,989,000.0
Utilidad (pérdida) bruta	292,725,000.0	232,513,000.0	232,513,000.0
Utilidad (pérdida) de operación	101,896,000.0	77,490,000.0	68,925,000.0
Utilidad (pérdida) neta	9,841,000.0	25,372,000.0	15,718,000.0
Utilidad (pérdida) por acción básica	0.1227	0.32	0.2
Adquisición de propiedades y equipo	44,205,000.0	36,242,000.0	21,369,000.0
Depreciación y amortización operativa	44,903,000.0	43,656,000.0	0
Total de activos	1,795,876,000.0	1,728,450,000.0	1,629,800,000.0
Total de pasivos de largo plazo	226,421,000.0	251,047,000.0	345,430,000.0
Rotación de cuentas por cobrar	177.0	177.0	177.0
Rotación de cuentas por pagar	193.0	207.0	177.0
Rotación de inventarios	256,000.0	265,000.0	245,000.0
Total de Capital contable	693,664,000.0	679,832,000.0	668,670,000.0
Dividendos en efectivo decretados por acción	0	0	0

**Descripción o explicación de la Información financiera seleccionada:**

La explicación de la información financiera seleccionada, se detalla en las notas inmediatas.

**Información financiera trimestral seleccionada:**

Los siguientes comentarios deben ser leídos en conjunto con los estados financieros consolidados y sus notas, los cuales son incluidos en este Reporte Anual. Nuestros estados financieros consolidados de los ejercicios 2017, 2016 y 2015 han sido preparados de conformidad con las Normas Internacionales de Información Financiera (IFRS).

La modificación a la Circular Única de Emisoras de fecha 27 de enero de 2009, en su artículo 78, estableció que a partir del primero de enero de 2012, los estados financieros de las empresas emisoras de valores inscritos en el Registro deberán ser elaborados de acuerdo con las Normas Internacionales de Información Financiera "International Financial Reporting Standards" (IFRS) que emita el Consejo de Normas Internacionales de Contabilidad "International Accounting Standards Board" (IASB). También prescribe que la auditoría y el dictamen del auditor externo, deberán ser realizados con base en las Normas Internacionales de Auditoría "International Standards on Auditing" emitidas por el Consejo de Normas Internacionales de Auditoría y Atestiguamiento "International Auditing and Assurance Standards Board" de la Federación Internacional de Contadores "International Federation of Accountants".

**CONVERTIDORA INDUSTRIAL, S.A.B. DE C.V. Y SUBSIDIARIAS**  
**CIFRAS CONSOLIDADAS AL 31 DE DICIEMBRE DE 2017, 2016 Y 2015**  
**(MILES DE PESOS NOMINALES)**

**Las cifras se reportan bajo Normas Internacionales de Contabilidad (IFRS).**

	<b>Año terminado el 31 de diciembre de</b>		
	<b>2017</b>	<b>2016</b>	<b>2015</b>
<b>Datos del Estado de Resultados:</b>			
Ventas netas .....	1,371,244	1,183,868	1,077,989
Costo de ventas .....	1,078,519	951,355	855,124
Utilidad bruta .....	292,725	232,513	222,865
Gastos generales .....	187,176	157,509	159,412
Otros gastos (productos) .....	3,653	(2,484)	(5,472)
Utilidad de Operación	101,896	77,490	68,925
Resultado integral de financiamiento.			
Intereses pagados, neto .....	49,835	47,102	40,572
Otros gastos financieros .....			

	11,331	13,490	8,321
Pérdida (utilidad) cambiaria .....	53,331	8,592	8,735
Utilidad antes de impuestos .....	(12,601)	8,306	11,297
ISR .....	7,523	9,654	7,951
IETU .....	-	-	-
ISR DIFERIDO .....	(33,956)	(12,510)	(628)
Partidas extraordinarias .....			
Participación no controladora .....	3,991	(14,210)	(11,744)
Utilidad neta .....	<u>9,841</u>	<u>25,372</u>	<u>15,718</u>

**Datos del Balance (al fin del período):**

Efectivo y equivalentes .....	38,587	45,782	52,063
Cuentas por cobrar .....	631,078	581,913	529,183
Inventarios .....	514,078	481,651	409,310
Activo circulante .....	1,202,394	1,133,840	1,013,808
Activo total .....	1,795,876	1,728,450	1,629,800
Cuentas por pagar a bancos .....	208,565	247,723	192,110
Total pasivo a corto plazo .....	875,791	797,571	615,692
Cuentas por pagar a bancos largo plazo	214,087	218,008	304,776
Total pasivo a largo plazo .....	226,421	251,047	345,438
Pasivo total .....	1,102,212	1,048,618	961,130
Capital Contable .....	693,664	679,832	668,670

**Otra Información:**

UAFIDA <sup>(1)</sup> .....	146,889	121,146	110,509
Deuda total / Capital contable .....	1.59	1.54	1.38
Activo circulante / Pasivo corto plazo	1.37	1.42	1.64
Número de empleados .....	1,354	1,166	1,102
Tasa de inflación <sup>(2)</sup> .....	6.77%	3.36%	2.13%
Tipo de cambio <sup>(2)</sup> .....	19.7354	20.6640	17.2065

(1) Utilidad antes de gastos financieros, impuestos, depreciación y amortización.  
Fuente: Banco de M

---

## Información en caso de emisiones avaladas por subsidiarias de la emisora:

---

La empresa emisora, no tiene emisiones avaladas por sus subsidiarias.

---

## Información financiera por línea de negocio, zona geográfica y ventas de exportación:

	2 0 1 7		2 0 1 6		2 0 1 5	
	Nacional	Extranjero	Nacional	Extranjero	Nacional	Extrajero
Empaque	30%	0%	29%	0%	31%	0%
Globos	22%	48%	25%	45%	25%	39%
Otros	0%	0%	0%	1%	0%	5%
	52%	48%	54%	46%	56%	44%

	2 0 1 7		2 0 1 6		2 0 1 5	
	Millones de pesos	%	Millones de pesos	%	Millones de pesos	%
Estados Unidos	568	41.4%	462	39%	392	36%
México	710	51.8%	638	54%	601	56%
Latinoamérica	60	4.4%	53	5%	55	5%
Resto del mundo	33	2.4%	31	3%	30	3%
	1,371	100%	1,184	100%	1,078	100%

Cada segmento de negocios se administra de manera separada ya que requieren de diferentes tecnologías y estrategias de comercialización. La Dirección General de la Compañía, revisa mensualmente el desempeño en base a la utilidad de cada segmento de negocio comparándola con la de otras entidades similares.

A continuación se muestra la información por segmentos de negocios que genera en forma interna la Compañía para su administración y operación, en función a los criterios indicados en la NIIF

Segmento	2 0 1 7			2 0 1 6			2 0 1 5		
	<u>Empaque flexible</u>	<u>Globo y película metalizada</u>	<u>Otros</u>	<u>Empaque flexible</u>	<u>Globo y película metalizada</u>	<u>Otros</u>	<u>Empaque flexible</u>	<u>Globo y película metalizada</u>	<u>Otros</u>
Ventas netas	\$404,564	\$966,234	\$446	\$344,103	\$827,813	\$11,952	\$334,429	\$688,346	\$55,214
Utilidad después de gastos generales	5,462	106,854	(10,420)	4,645	80,121	(7,277)	4,515	78,948	(14,538)

Utilidad neta	993	19,435	(10,588)	2,173	37,483	(14,285)	2,071	35,903	(22,256)
Depreciación	29,098	11,608	4,286	28,403	11,047	4,207	27,441	10,570	3,573
EBITDA	34,560	118,462	(6,134)	33,048	91,168	(3,070)	31,956	89,518	(10,965)
Activos totales	697,567	995,907	102,402	676,713	933,536	118,201	694,468	828,631	106,701
Pasivos totales	453,379	647,283	1,550	378,764	522,511	147,344	387,276	458,729	115,125

## Informe de créditos relevantes:

La Compañía tiene contratados créditos a corto y largo plazo con diferentes instituciones financieras prestigiosas del país. Al 31 de diciembre de 2017 y 2016 este pasivo ascendió a \$422.7 y \$465.7 millones de pesos respectivamente, mismos que representan el 38% y 44% del pasivo total por cada ejercicio respectivo. Conver está al corriente en todos y cada uno de los créditos contratados en cuanto al pago de intereses y principal.

Institucion	Tipo de Credito	Vencimiento	Tasa	Moneda	Monto a Corto Plazo	Monto a Largo Plazo	TOTAL
BANAMEX	SIMPLE CON GARANTIA	2021-10-29	TIIE + 3.0%	PESOS	\$ 13,370,000.00	\$ 41,860,000	\$ 55,230,000
BANAMEX	SIMPLE CON GARANTIA	2018-10-07	TIIE + 2.5%	PESOS	\$ 34,794,000		\$ 34,794,000
INBURSA	SIMPLE	2018-06-18	TIIE + 5.5%	PESOS	\$ 15,170,000		\$ 15,170,000
BANCOMER	SIMPLE CON GARANTIA	2021-10-29	TIIE + 3.0%	PESOS	\$ 21,109,000	\$ 66,092,000	\$ 87,201,000
BANCOMER	SIMPLE CON GARANTIA	2018-10-07	TIIE + 2.5%	PESOS	\$ 73,521,000		\$ 73,521,000
HSBC	SIMPLE CON GARANTIA	2021-10-29	TIIE + 3.0%	PESOS	\$ 7,141,000	\$ 22,360,000	\$ 29,501,000
BANCOMEXT	SIMPLE CON GARANTIA	2021-10-29	TIIE + 3.0%	PESOS	\$ 11,626,000	\$ 36,400,000	\$ 48,026,000
BANCOMEXT	SIMPLE CON GARANTIA	2018-10-07	TIIE + 2.5%	PESOS	\$ 30,255,000		\$ 30,255,000
COMERICA BANK	SIMPLE CON GARANTIA	2027-09-01	4.47%	USD	\$ 1,579,000	\$ 47,375,000	\$ 48,954,000
<b>TOTAL</b>					<b>\$ 208,565,000</b>	<b>\$ 214,087,000</b>	<b>\$ 422,652,000</b>

AÑO	MONTO
2019	\$ 52,948,000
2020	\$ 59,435,000
2021	\$ 59,514,000
2022	\$ 42,190,000

En Agosto 2017 se renovó con un nuevo banco la deuda en Estados Unidos POR \$2.5 millones de dólares por un periodo de 10 años, la cual tiene como garantía el inmueble propiedad de la subsidiaria 5100 Rex, L.L.C., con residencia en el estado de Carolina del Norte.

El 24 de Octubre de 2014 la compañía concretó exitosamente el proceso de consolidación y recalendarización de su deuda bancaria nacional, mediante la formalización de un crédito sindicado modalidad "Club Deal" en moneda nacional, con la participación de prestigiosas instituciones bancarias, por un monto de \$458 mdp de los cuales 70% son a largo plazo, a un periodo de 7 años con amortizaciones crecientes, y el 30% restante es en líneas revolventes de corto plazo con renovaciones por hasta 36 meses y con la posibilidad de extenderlas otros 12 meses adicionales. Actualmente la Compañía se encuentra en el proceso de recalendarización del saldo de este sindicado por un nuevo periodo de 7 años.

#### *Limitaciones a la Estructuras Financiera y Corporativa*

Al 31 de diciembre del 2017, la Compañía tenía contratados créditos que le imponen limitaciones de hacer y no hacer. A continuación se mencionan las más importantes:

- Abstenerse de otorgar garantías personales o morales por adeudos a terceras personas.
- No se permitirá que los accionistas decreten pago de dividendos o disminución alguna sobre su Capital Social, ya sea a través de reducción, amortización o ejercicio de derecho de retiro, si ello lleva a incumplimiento de índices financieros. Tampoco se permitirá la fusión con una sociedad que no sea subsidiaria (directa o indirectamente).
- Deberá contratar seguro contra daños que pueda sufrir la maquinaria en garantía.
- Deberá entregar póliza de seguro debidamente endosada al favor del acreditante, que ampare la maquinaria.
- Dentro de los 45 días siguientes al fin de cada trimestre de cada ejercicio social deberá entregar los estados financieros elaborados de conformidad con IFRS y certificados de cumplimiento.
- Deberá proporcionar información financiera anual dictaminada a más tardar en el mes de abril de cada año,
- No podrá constituir hipotecas o cualesquier otra garantía real sobre los activos.

- Deberá mantener un índice de apalancamiento (deuda total consolidada entre EBITDA) no mayor de 5 en 2014, no mayor de 4.5 en 2015 y 2016, no mayor de 4 en 2017, no mayor de 3.5 en 2018 y no mayor de 3 a partir de 2019.
- Deberá mantener un índice de cobertura de Servicio de Deuda de deuda no menor de 1.5 en 2014 y 2015, no menor de 1.2 en 2016 y 2017, no menor de 1.3 en 2018 y no menor de 1.5 a partir de 2019. (Entendiéndose por índice de Servicio de Deuda, el resultado de dividir, con información acumulada, la suma de la utilidad de operación más la depreciación al cierre de cada periodo de cálculo, entre la suma de los gastos financieros Netos Pagados y amortizaciones del mismo periodo.
- Preservar y mantener en pleno vigor su existencia social
- Mantener su contabilidad de acuerdo con las Normas Internacionales de Información Financiera.
- Mantener en buen estado los bienes y los activos necesarios para la operación de la empresa, y hacerles todos los servicios, mantenimientos, reparaciones, sustituciones o adiciones y/o mejoras que sean necesarias y convenientes
- No podrá realizar inversiones anuales superiores a \$70 mdp sin el consentimiento del banco Agente.

*Causas de vencimiento anticipado en algunos créditos contratados:*

- Si se abandona la administración de la Compañía, o no se atiende con el debido cuidado y eficiencia, o no se da a éste las facilidades necesarias para el cumplimiento de su función, o no paga puntualmente su remuneración y los gastos que la intervención origine.
- Si se modifican los porcentajes de tenencia accionaria de cada accionista que se tiene a la fecha del presente contrato, sin previa autorización por escrito de la Institución, si con esto pierde el control mayoritario el Sr. Jorge Salcedo.
- Si se presentaren conflictos o situaciones de cualquier naturaleza que afecten el buen funcionamiento de la Compañía aun cuando ocurran por caso fortuito o fuerza mayor.
- Si se cambian las instalaciones, traslada la Compañía, cambia de domicilio fiscal, si se escinde, fusiona o adquiere participación accionaria en otra empresa sin aviso expreso y por escrito al Agente.
- Si la Compañía se declarara en suspensión de pagos o concurso o se iniciare en su contra procedimiento de quiebra.
- Si se dejan de cumplir las obligaciones de hacer y no hacer.
- Si se presentan conflictos laborales de tal magnitud, que afecten el buen funcionamiento de la empresa, mencionando en forma enunciativa y no limitativa, huelgas, suspensión de labores, etc.
- Si los bienes son objeto de embargo decretado por cualquier autoridad, que sean superiores a \$10,000,000
- Si no se permite a personal del Banco practicar visitas de inspección en oficinas para que pueda comprobar y determinar el estado que guarda la garantía otorgada.

## Comentarios y análisis de la administración sobre los resultados de operación y situación financiera de la emisora:

---

Los comentarios y análisis de la administración, están en las notas inmediatas.

---

## Resultados de la operación:

---

*Año del 2017 Comparado con el Año de 2016*

### HIGHLIGHTS 2017 vs 2016

- Ventas acumuladas de \$1,371.2 mdp, un incremento del 16% en relación con las ventas registradas en el ejercicio 2016 (\$1,183.9 mdp).
- Utilidad de operación de \$101.9 mdp, lo cual representa un crecimiento acumulado del 31% en relación al cierre del ejercicio 2016 (\$77.5 mdp).
- EBITDA de \$146.9 mdp, 11% de las ventas, 21% superior al obtenido en 2016 (\$121.1 mdp).
- Resultado Integral de Financiamiento de \$114.5 mdp, 65% superior al del ejercicio 2016, derivado de la pérdida cambiaria y los incrementos en tasas.
- Utilidad Neta de \$9.8 mdp, registrando una disminución del 61% en comparación con la alcanzada al cierre del ejercicio anual de 2016 (\$25.4 mdp).

### LA OPERACIÓN Y SUS RESULTADOS

La composición geográfica de las ventas del trimestre fue del 52% correspondiente a ventas en territorio nacional y 48% de exportación.

En el último trimestre de 2017 la división de globos obtuvo un crecimiento del 10% en relación con el mismo periodo de 2016 a pesar de la contracción en el tipo de cambio entre ambos periodos (18.93 vs 19.82). La pauta del crecimiento la continua marcando el mercado de exportación, en Estados Unidos se registraron crecimientos de 15% en términos de dólares. En el mercado nacional la venta de globo presentó un crecimiento del 4%, en Latinoamérica se alcanzó un alza de 9% y Resto del Mundo creció 24%.

En el acumulado del año todos los mercados de globo crecieron: Estados Unidos 24%, México 4%, Latinoamérica 14% y Resto del Mundo 6%.

Nuestra unidad de negocios de empaque flexible y su subdivisión de Casing (empaque para cárnicos) registraron crecimiento en ventas del 18% en comparación con 2016, continuando con la mejora en los niveles de servicio, así como al desarrollo paulatino del segmento de impresión digital.

Las ventas acumuladas del ejercicio anual 2017 cerraron en a \$1,371.2 mdp, 16% superior a las registradas en 2016, cuyo desglose por segmento de negocios se muestra a continuación:

	Ventas Acumuladas (mdp)		
	2017	2016	Variación
Globos	\$ 966.2	\$ 827.8	17%
Empaque Flexible y Casing	\$ 404.6	\$ 344.1	18%
Negocios Core	\$ 1,370.8	\$1,171.9	17%
American Treats	\$ 0.4	\$ 12.0	-97%
Consolidado Total	\$1,371.2	\$1,183.9	16%

Como lo informamos en el transcurso del año, la disminución reflejada en la venta de la subsidiaria American Treats obedece a la reducción de su operación (venta de inventario en consignación), al destinar los recursos de capital de trabajo a los "negocios core", volumen que se ha podido compensar con el crecimiento del resto de las divisiones.

\*\*\*\*\*

#### Costo de Ventas / Margen Bruto

El costo de ventas fue de \$1,078.5 mdp (78.7% de las ventas), 1.7 puntos porcentuales inferior al registrado en el ejercicio 2016, como resultado del incremento de volúmenes de venta, eficiencias de producción y ajustes periódicos de precios de venta.

El margen bruto acumulado del ejercicio 2017 fue de \$292.7 mdp, 26% superior al registrado en el ejercicio anual 2016.

#### Utilidad de Operación / EBITDA

El gasto operativo del ejercicio acumuló \$187.2 mdp, 19% superior en relación con el nivel de gasto acumulado del 2016, como resultado del crecimiento en ventas, así como la erogación de honorarios legales para la contención de competencia ilegal de globo chino en el mercado nacional.

La Utilidad de Operación y generación de EBITDA 2017, se presenta en los siguientes cuadros comparativos:

	Utilidad de Operación (mdp)		
	Acum 2017	Acum 2016	Variación
Negocios Core	\$ 112.1	\$ 85.0	32%
American Treats	(\$ 10.2)	(\$ 7.5)	-36%
Consolidado Total	\$ 101.9	\$ 77.5	31%

	EBITDA (mdp)		
	Acum 2017	Acum 2016	Variación
Negocios Core	\$ 152.3	\$ 124.4	22%
American Treats	(\$ 5.4)	(\$ 3.3)	-63%
Consolidado Total	\$ 146.9	\$ 121.1	21%

## RESULTADOS NO OPERATIVOS

### Resultado Integral de Financiamiento (RIF)

El RIF acumulado al cierre del ejercicio 2017 es de \$114.5 mdp a cargo, lo cual representa un crecimiento del 65% respecto al importe acumulado del 2016, principalmente por el impacto de la variación cambiaria, cuyo impacto neto consolidado asciende a \$53.3 mdp, que incluye la pérdida cambiaria no realizada por el efecto de conversión de estados financieros de las subsidiarias en el extranjero, así como la pérdida cambiaria real de la recuperación de cuentas por cobrar ante la contracción del tipo de cambio. De igual manera se incrementó por las alzas en la tasa de referencia de interés en México, así como el reconocimiento de la provisión contable de costo amortizado de los créditos por dichas variaciones en la TIIE.

### Provisión de Impuestos y Participación No Controladora

Durante el ejercicio 2017 se reconoce una provisión de impuestos causados del ejercicio por \$7.5 mdp y un impuesto diferido favorable de \$33.9 mdp. Este impacto favorable se origina principalmente de registrar el impacto diferido de las pérdidas fiscales acumuladas en la subsidiaria en el extranjero Prairie Supply, las cuales conforme a la planeación fiscal del grupo si serán recuperables en los próximos ejercicios fiscales.

La Participación No Controladora del 2017 registra una utilidad de \$4.0 mdp (no atribuible al control mayoritario), lo cual representa una disminución en la utilidad consolidada de \$18.2 mdp (128% en relación a la pérdida reflejada en el 2016 que fue de \$14.2 mdp) principalmente por el efecto cambiario en la subsidiaria Convergram donde sus pasivos corrientes en su mayoría son en dólares.

### Utilidad Neta del Ejercicio

Al cierre del ejercicio anual 2017 la compañía generó una utilidad neta de \$9.8 mdp, 61% inferior a la obtenida en el periodo 2016 donde tuvimos una utilidad neta de \$25.4 mdp, como resultado de la variación cambiaria del periodo y su impacto en la participación controladora antes expuesto.

	Utilidad Neta Acumulada (mdp)		
	2017	2016	Variación
Negocios Core	\$ 21.4	\$39.9	-46%
American Treats	(\$11.6)	(\$14.5)	20%
Consolidado Total	\$ 9.8	\$25.4	-61%

*Año del 2016 Comparado con el Año de 2015*

## DATOS RELEVANTES 2016 vs 2015

- Ventas acumuladas de \$1,183.9 mdp, un incremento del 10% en relación con las ventas registradas en el ejercicio 2015 (\$1,078.0 mdp).
- Utilidad de operación de \$77.5 mdp, lo cual representa un crecimiento acumulado del 12% en relación al cierre del ejercicio 2015 (\$68.9 mdp).
- EBITDA de \$121.1 mdp, 10% de las ventas, 10% superior al obtenido en 2015 (\$110.5 mdp).
- Utilidad Neta de \$25.4 mdp, alcanzando un crecimiento del 62% en comparación con la alcanzada al cierre del ejercicio anual de 2015 (\$15.7 mdp).

## LA OPERACIÓN Y SUS RESULTADOS

Las ventas acumuladas del ejercicio anual 2016 cerraron en a \$1,183.9 mdp, 10% superior a las registradas en 2015, donde se destaca que el crecimiento en la venta de los negocios core que ha logrado más que compensar la disminución planeada de la venta de American Treats, como se muestra a continuación:

	Ventas Acumuladas (mdp)		
	2016	2015	Variación
Globos	\$ 827.8	\$ 688.4	20%
Empaque Flexible y Casing	\$ 344.1	\$ 334.4	3%
Negocios Core	\$1,171.9	\$1,022.8	15%
American Treats	\$ 12.0	\$ 55.2	-78%
Consolidado Total	\$1,183.9	\$1,078.0	10%

La composición geográfica de las ventas del trimestre fue del 54% correspondiente a ventas en territorio nacional y 46% de exportación.

La unidad de negocios de globo se mantiene como el segmento de mayor crecimiento de la compañía, impulsada por el alza en las ventas de exportación principalmente al mercado de Estados Unidos donde se alcanzó un crecimiento en términos de dólares de 14% (hasta un 24% considerando el impacto de la fluctuación cambiaria del periodo). En el territorio mexicano la venta de globos creció un 10%, mientras que los territorios de Latinoamérica y Resto del mundo tuvieron una contracción del 19% y 13% respectivamente, como resultado de dar mayor prioridad a la exportación a los Estados Unidos.

El segmento de negocios de empaque flexible y su subdivisión de Casing (empaque para cárnicos) por segundo trimestre consecutivo mantiene su línea de recuperación en sus niveles de venta, logrando compensar la disminución registrada en la primera mitad del año, para registrar un crecimiento anual del 3%.

La disminución reflejada en la venta de la subsidiaria American Treats obedece a la reducción de su operación (venta de inventario y consignación), al destinar los recursos de capital de trabajo a los "negocios core", volumen que se ha podido compensar con el crecimiento del resto de las divisiones.

\*\*\*\*\*

**Costo de Ventas / Margen Bruto**

El costo de ventas acumulado ascendió a \$951.4 mdp (80.4% de las ventas), como resultado de los incrementos en nuestro costo de producción por el impacto del incremento en costos de materia prima denominados en dólares norteamericanos al pasar de un tipo de cambio de 18 a 20.6 pesos por dólar. A este último respecto nos hemos dado a la tarea de hacer actualizaciones a nuestros precios de venta en el mercado nacional para mitigar dichos impactos hasta donde los precios de mercado nos permitan, cuya implementación queda concretada en el transcurso del primer trimestre de 2017.

El margen bruto acumulado del ejercicio 2016 fue de \$232.5 mdp, 4% superior al registrado en el ejercicio anual 2015.

Consideramos conveniente destacar que el margen bruto se ve impactado a la baja en aproximadamente \$2.5 mdp por el efecto contable por consolidación financiera, de considerar en el último bimestre del ejercicio los costos de producción en México a un tipo de cambio promedio de \$20.52 pesos por dólar mientras que las ventas en Estados Unidos, conforme a las políticas contables, se registraron a un tipo de cambio promedio anual de \$18.67 pesos por dólar, (equivalente a \$19.99 pesos en el bimestre).

**Utilidad de Operación / EBITDA**

El gasto operativo acumulado fue de \$157.5 mdp, 1% inferior en relación con el nivel de gasto acumulado del 2015.

La Utilidad de Operación y generación de EBITDA acumulados de 2016, se presenta en los siguientes cuadros comparativos:

	Utilidad de Operación (mdp)		
	Acum 2016	Acum 2015	Variación
Negocios Core	\$ 85.0	\$ 83.4	2%
American Treats	(\$ 7.5)	(\$ 14.5)	48%
Consolidado Total	\$ 77.5	\$ 68.9	12%

	EBITDA (mdp)		
	Acum 2016	Acum 2015	Variación
Negocios Core	\$ 124.4	\$121.4	2%
American Treats	(\$ 3.3)	(\$ 10.9)	70%
Consolidado Total	\$ 121.1	\$110.5	10%

**RESULTADOS NO OPERATIVOS****Resultado Integral de Financiamiento (RIF)**

El RIF acumulado al cierre del ejercicio 2016 es de \$69.2 mdp a cargo, lo cual representa un crecimiento del 20% respecto al importe acumulado del 2015, principalmente los incrementos en la tasa de referencia de interés en México, que representaron un mayor pago así como el reconocimiento de la provisión contable de costo amortizado de los créditos por dichas variaciones en la TIIE.

#### Provisión de Impuestos y Participación No Controladora

Durante el ejercicio 2016 se reconoce una provisión de impuestos causados del ejercicio por \$9.7 mdp y un impuesto diferido favorable de \$12.5 mdp.

La Participación No Controladora del resultado del ejercicio 2016 registró una pérdida de \$14.2 mdp, lo cual representa un crecimiento del 21% en relación al obtenido en 2015 principalmente por el efecto cambiario en la subsidiaria Convergram donde la mayoría de las ventas son en moneda nacional y sus compras prácticamente en su totalidad en dólares.

#### Utilidad Neta del Ejercicio

Al 31 de diciembre de 2016 hemos generado una utilidad neta de \$25.4 mdp, 62% superior a la obtenida en el ejercicio anual 2015 donde registrábamos una utilidad neta de \$15.7 mdp.

	Utilidad Neta Acumulada (mdp)		
	2016	2015	Variación
Negocios Core	\$39.9	\$32.2	24%
American Treats	(\$ 14.5)	(\$ 16.5)	12%
Consolidado Total	\$25.4	\$ 15.7	62%

#### *Año del 2015 Comparado con el Año de 2014*

#### DATOS RELEVANTES 2015 vs 2014

- Ventas acumuladas de \$1,078.0 mdp, un crecimiento del 6%.
- La venta en el extranjero representó el 44% de las ventas, destacándose el incremento de nuestras ventas en los Estados Unidos en niveles de 23%.
- Utilidad de operación de \$68.9 mdp, lo cual representa un incremento del 4%
- EBITDA de \$110.5 mdp, 10% de las ventas, 4% superior al 2014
- Utilidad Neta de \$15.7 mdp, 5% de crecimiento anual.

#### LA OPERACIÓN Y SUS RESULTADOS

La mezcla de ventas por segmento de negocios del ejercicio anual 2015 fue de Globos 64% Empaque Flexible 31% (incluye Casing) y American Treats 5%.

Al 31 de Diciembre de 2015 las ventas acumuladas alcanzan los \$1,078.0 mdp, 6% por arriba del nivel acumulado alcanzado al cierre del ejercicio 2014.

	Ventas Acumuladas (mdp)		
	2015	2014	Variación
Globos	\$ 688.4	\$ 585.4	18%

Empaque Flexible y Casing	\$ 334.4	\$ 357.8	- 9%
Negocios Core	\$ 1,022.8	\$ 943.2	8%
American Treats	\$ 55.2	\$ 73.7	-25%
Consolidado Total	\$ 1,078.0	\$ 1,016.9	6%

Como se observa en la tabla anterior, la unidad de negocios de globo se destacó como la artífice del crecimiento en ventas del 2015, siendo el mercado de Estados Unidos el de mayor contribución, generando crecimientos en niveles de 23% (incluyendo el incremento por paridad cambiaria), seguido en volumen por el crecimiento en el mercado nacional de un 5% en el cual se destaca la mayor cobertura del territorio mexicano con la incorporación de nuevos distribuidores y por ende la disminución de concentración de venta en los clientes top.

La venta en territorio de Latinoamérica se mantuvo en el mismo nivel de 2014, mientras que en el resto del mundo, se obtuvo un crecimiento del 7% en término de dólares.

La perspectiva de la división de globo para el 2016 es consolidar la tendencia de crecimiento del 2015, siguiendo apuntalando nuestra atención y participación en el mercado de exportación.

La división de empaque flexible y su subdivisión de Casing (empaque para cárnicos) durante el último trimestre de 2015 presentaron un crecimiento en ventas del 2% en relación con el nivel registrado en el 4T'14. No obstante lo anterior, la recuperación no fue suficiente para compensar la disminución acumulada del 9% ante un consumo doméstico del mercado nacional contraído. Esta ligera recuperación en el último trimestre con la atención a nuevos clientes potenciales que recientemente nos han certificado como proveedores, nos permiten visualizar una recuperación de esta división para el 2016.

Como hemos informado anteriormente, la redimensión de la operación de la subsidiaria American Treats, al enfocar los recursos de capital de trabajo disponibles a la mayor atención y oportunidad de venta en la división de globos –no retail–, conllevó a una disminución en la venta de esta subsidiaria en niveles de 25% en relación al ejercicio 2014, lo cual no nos permitió durante el año alcanzar el correspondiente punto de equilibrio, sin embargo sigue operando para la atención del canal de supermercados, con una estructura menor.

\*\*\*\*\*

#### Costo de Ventas / Margen Bruto

Al cierre del ejercicio 2015 registramos un costo de ventas acumulado de \$855.1 mdp, 79% de las ventas, mismo nivel que el alcanzado en 2014.

#### Utilidad de Operación / EBITDA

El gasto operativo acumulado 2015 registra \$159.4 mdp, lo cual representa una disminución de \$0.9 mdp en relación con el nivel de gasto del ejercicio 2014.

La Utilidad de Operación acumulada y generación de EBITDA se presenta en el cuadro comparativo siguiente:

	Utilidad de Operación (mdp)		
	2015	2014	Variación
Negocios Core	\$83.4	\$72.7	15%
American Treats	(\$14.5)	(\$6.5)	-123%
Consolidado Total	\$68.9	\$66.2	4%

	EBITDA (mdp)		
	2015	2014	Variación
Negocios Core	\$121.4	\$110.2	10%
American Treats	(\$ 10.9)	(\$ 3.4)	-220%
Consolidado Total	\$110.5	\$106.8	4%

## RESULTADOS NO OPERATIVOS

### Resultado Integral de Financiamiento (RIF)

El RIF acumulado al cierre del ejercicio 2015 es de \$57.6 mdp a cargo, lo cual representa un crecimiento del 44% respecto al mismo periodo 2014, principalmente por una mayor carga financiera por incremento en tasa y nivel de deuda, el reconocimiento de comisiones y gastos de cobertura de tasas de crédito, y el impacto de una mayor pérdida cambiaria.

### Utilidad Neta del Ejercicio

Al cierre anual del ejercicio 2015 generamos una utilidad neta de \$15.7 mdp, 5% superior a la obtenida en el periodo 2014 donde tuvimos una utilidad neta de \$15.0 mdp.

	Utilidad Neta (mdp)		
	2015	2014	Variación
Negocios Core	\$32.2	\$ 24.6	31%
American Treats	(\$16.5)	(\$9.6)	-72%
Consolidado Total	\$15.7	\$15.0	5%

---

## Situación financiera, liquidez y recursos de capital:

---

*Año del 2017 Comparado con el Año de 2016*

Efectivo y Cuentas por Cobrar

Al 31 de diciembre de 2017, el saldo de efectivo e inversiones temporales cerró en \$38.6 mdp, mientras que el saldo de la cartera de Clientes asciende a \$434.3 mdp, 8% superior que el saldo registrado al cierre del 2016, como resultado de la satisfactoria gestión de cobranza toda vez que el crecimiento en ventas del ejercicio ha sido del 16%.

#### FUENTES DE FINANCIAMIENTO:

##### Deuda Onerosa

El saldo de la deuda onerosa de la compañía al 31 de diciembre de 2017 es de \$422.7 mdp, cuya composición es 88% en moneda nacional y 12% en dólares americanos. La exigibilidad de la deuda onerosa es de \$214.1 mdp (51%) a largo plazo, con vencimiento graduales hasta agosto 2027) y \$208.6 mdp a corto plazo (49%), de los cuales \$152.4 mdp son líneas de capital de trabajo revolvente, y que \$137.4 mdp de estos últimos actualmente están en proceso de recalendarización a largo plazo.

##### Pasivos y Capital de Trabajo.

Al 31 de diciembre de 2017 el pasivo total de la empresa registró \$1,102.2 mdp. La proporción de pasivo a activos totales se encuentra en el nivel de 61%. El capital de trabajo al cierre del 4T'17 asciende a \$326.6 mdp, con una rotación de liquidez de 1.4 veces.

#### *Año del 2016 Comparado con el Año de 2015*

#### LA LIQUIDEZ Y LOS RECURSOS DE CAPITAL:

##### Efectivo y Cuentas por Cobrar

Al 31 de diciembre de 2016, el saldo de efectivo e inversiones temporales cerró en \$45.8 mdp, mientras que el saldo de la cartera de Clientes asciende a \$403.6 mdp, 5% superior que el saldo registrado al cierre del 2015, que considera además del crecimiento en ventas del 10% y el crecimiento por efecto de paridad de la cartera del mercado de Estados Unidos.

#### FUENTES DE FINANCIAMIENTO:

##### Deuda Onerosa

El saldo de la deuda onerosa de la compañía al 31 de diciembre de 2016 es de \$465.7 mdp, cuya composición es 90% en moneda nacional y 10% en dólares americanos. La exigibilidad de la deuda onerosa es de \$218.0 mdp (47%) a largo plazo, con vencimiento graduales hasta mayo 2021) y \$247.3 mdp a corto plazo (53%), de los cuales \$152.4 mdp son líneas de capital de trabajo revolvente sin flujo de efectivo y \$50 mdp corresponde a un crédito en vías de recalendarización a largo plazo que no requerirá del flujo de efectivo operativo de la compañía.

##### Pasivos y Capital de Trabajo.

Al 31 de diciembre de 2016 el pasivo total de la empresa registró \$1,048.6 mdp. La proporción de pasivo a activos totales se encuentra en el nivel de 61%. El capital de trabajo al cierre del 4T'16 asciende a \$336.3 mdp, con una rotación de liquidez de 1.4 veces.

*Año del 2015 Comparado con el Año de 2014*

## LA LIQUIDEZ Y LOS RECURSOS DE CAPITAL:

## Efectivo y Cuentas por Cobrar

Al 31 de diciembre de 2015, el saldo de efectivo e inversiones temporales cerró en \$52.1 mdp, mientras que el saldo de la cartera de Clientes asciende a \$383.2 mdp, 2% inferior que el saldo registrado al cierre del 2014, aun y cuando la venta creció un 6%.

## FUENTES DE FINANCIAMIENTO:

## Deuda Onerosa

El saldo de la deuda onerosa de la compañía al 31 de diciembre de 2015 es de \$496.9 mdp, cuya composición es 91% en moneda nacional y 9% en dólares americanos. La exigibilidad de la deuda onerosa es de \$304.8 mdp (61%) a largo plazo, con vencimiento graduales hasta mayo 2021) y \$192.1 mdp (39% a corto plazo, de los cuales \$152.4 mdp son líneas de capital de trabajo revolvente sin flujo de efectivo).

## Pasivos y Capital de Trabajo.

Al 31 de diciembre de 2015 el pasivo total de la empresa registró \$961.1 mdp. La proporción de pasivo a activos totales se encuentra en el nivel de 60%. El capital de trabajo al cierre del 4T'15 asciende a \$398.1 mdp, con una rotación de liquidez de 1.6 veces.

*Año del 2014 Comparado con el Año de 2013*

## LA LIQUIDEZ Y LOS RECURSOS DE CAPITAL:

## Efectivo e inversiones temporales

Al 31 de diciembre de 2014, el saldo de efectivo e inversiones temporales cerró en \$35.0 mdp, 54% inferior al registrado al cierre anual 2013, principalmente como resultado neto de la amortización de deuda y su cobertura, además de la acumulación de saldos a favor de IVA durante el ejercicio.

## Cuentas por Cobrar

Al cierre del ejercicio 2014, el saldo de la cartera de Clientes asciende a \$399.7 mdp, 17% superior que el nivel de diciembre 2013, comportamiento similar al crecimiento de la venta en el ejercicio 2014.

## FUENTES DE FINANCIAMIENTO:

## Deuda Onerosa

Después de la recalendarización de deuda efectuada en octubre de 2014, la composición monetaria de la deuda onerosa de la compañía al 31 de diciembre de 2014 es de 91% en moneda nacional y 9% en dólares americanos. La exigibilidad de la deuda onerosa se encuentra es de \$302.9 mdp (60% a largo plazo, con vencimiento graduales hasta mayo 2021) y \$202.7 mdp (40% a corto plazo, de los cuales \$137.4 mdp son líneas de capital de trabajo revolvente sin flujo de efectivo).

#### Pasivos y Capital de Trabajo.

Al 31 de diciembre de 2014 el pasivo total de la empresa registró \$918.8 mdp. La proporción de pasivo a activos totales se encuentra en el nivel de 58%. El capital de trabajo al cierre del 4T'14 asciende a \$371.7 mdp, con una rotación de liquidez de 1.6 veces.

---

### **Control Interno:**

---

La Compañía cuenta con un sistema de control interno diseñado para asegurar que las transacciones sean procesadas y registradas oportunamente, de acuerdo con los procedimientos establecidos por la propia administración y con los criterios y normas de información financiera aplicables.

La Administración de la Compañía considera que el control interno de la empresa proporciona razonable seguridad para evitar errores e irregularidades y de que, en su caso, sean detectados oportunamente, ofreciendo apropiada certidumbre sobre la eficiencia y eficacia de las operaciones, confiabilidad en la información financiera y cumplimiento de las leyes y regulaciones.

Adicionalmente, existe un órgano intermedio del Consejo de Administración que es el Comité de Auditoría, en el cual participan 2 consejeros independientes, entre cuyas funciones está el contribuir en la definición de los lineamientos generales del sistema de control interno de la Compañía y evaluar su efectividad.

---

### **Estimaciones, provisiones o reservas contables críticas:**

---

La Compañía no realiza estimaciones contables críticas, entendiéndose como estimación contable crítica a toda aproximación hecha por la administración de un elemento, rubro o cuenta de los Estados Financieros, que requiere que la Compañía establezca supuestos sobre aspectos altamente inciertos.

Las políticas contables que sigue la Compañía están de acuerdo con las normas de información financiera mexicanas, lo que requiere que la Administración efectúe ciertas estimaciones y utilice ciertos supuestos, para determinar la valuación de algunas de las partidas individuales de los estados financieros. Sin embargo, dichas estimaciones y utilización de supuestos conciernen a rubros que forman parte del curso normal del negocio de Conver y no conciernen a aspectos altamente inciertos.

---

## **[427000-N] Administración**

### **Audidores externos de la administración:**

---

Los estados financieros al 31 de Diciembre de 2017, 2016 y 2015 han sido elaborados conforme a normas internacionales de información financiera y han sido dictaminados por el despacho de contadores públicos RESA Y ASOCIADOS, S.C., asociada internacionalmente con JEFFREYS HENRY INTERNATIONAL.

La designación de los auditores se toma en acuerdo en Sesión del Consejo de Administración de la Compañía, previa opinión favorable del Comité de Auditoría, tomando en cuenta la independencia, profesionalismo y experiencia del despacho que es designado como auditor externo, basándose en las normas que emite la CNBV para empresas que cotizan en bolsa y en apego a los lineamientos que establece el Código de Mejores Prácticas Corporativas.

En los 3 últimos ejercicios los auditores externos correspondientes no han emitido una opinión con salvedad o negativa o se han abstenido de emitir su opinión acerca de los estados financieros consolidados de la Compañía.

Durante los últimos tres años Resa y Asociados, S.C. no prestó a la Compañía servicios diferentes a los de auditoría de estados financieros y a los relativos al cumplimiento de las legislaciones fiscal y bursátil.

---

### **Operaciones con personas relacionadas y conflictos de interés:**

---

A la fecha de este Reporte, no existen ni han existido operaciones que se hayan llevado a cabo que involucren bienes, servicios o activos tangibles o intangibles en las que el emisor haya participado con personas relacionadas y conlleven conflictos de interés

---

## Información adicional administradores y accionistas:

---

El Consejo de Administración de Conver está actualmente integrado por 5 consejeros propietarios y 1 suplente designados en la Asamblea General Ordinaria Anual de accionistas, de fecha 24 de abril de 2018.

Los miembros del Consejo de Administración son elegidos anualmente por la Asamblea General Ordinaria de Accionistas de Conver. El Consejo de Administración es responsable del manejo de los negocios de Conver. Los consejeros pueden ser o no accionistas de la sociedad y pueden ser reelectos.

Dentro de las principales funciones del Consejo de Administración están:

- I. Establecer las estrategias generales para la conducción del negocio de la Compañía y personas morales que ésta controle.
- II. Vigilar la gestión y conducción de la Compañía y de las personas morales que ésta controle, considerando la relevancia que tengan estas últimas en la situación financiera, administrativa y jurídica de la sociedad, así como el desempeño de los directivos relevantes.
- III. Aprobar, con la previa opinión del comité que sea competente:
  - a) Las políticas y lineamientos para el uso o goce de los bienes que integren el patrimonio de la sociedad y de las personas morales que ésta controle, por parte de personas relacionadas.
  - b) Las operaciones, cada una en lo individual, con personas relacionadas, que pretenda celebrar la Compañía o las personas morales que ésta controle.
- IV. Dictar las políticas y lineamientos para que la Compañía pueda ejecutar las siguientes operaciones sin la aprobación de este Consejo:
  - a) Las operaciones que en razón de su cuantía carezcan de relevancia para la Compañía o personas morales que ésta controle.
  - b) Las operaciones que se realicen entre la sociedad y las personas morales que ésta controle o en las que tenga una influencia significativa o entre cualquiera de éstas, siempre que:
    - i. Sean del giro ordinario o habitual del negocio.
    - ii. Se consideren hechas a precios de mercado o soportadas en valuaciones realizadas por agentes externos especialistas.
  - c) Las operaciones que se realicen con empleados, siempre que se lleven a cabo en las mismas condiciones que con cualquier cliente o como resultado de prestaciones laborales de carácter general.

- V. Aprobar las operaciones que se ejecuten, ya sea simultánea o sucesivamente, que por sus características puedan considerarse como una sola operación y que pretendan llevarse a cabo por la Compañía o las personas morales que ésta controle, en el lapso de un ejercicio social, cuando sean inusuales o no recurrentes, o bien, su importe represente, con base en cifras correspondientes al cierre del trimestre inmediato anterior en cualquiera de los supuestos siguientes:
- a) La adquisición o enajenación de bienes con valor igual o superior al cinco por ciento de los activos consolidados de la Compañía.
  - b) El otorgamiento de garantías o la asunción de pasivos por un monto total igual o superior al cinco por ciento de los activos consolidados de la Compañía.
- VI. Aprobar el nombramiento, elección y, en su caso, destitución del director general de la Compañía y su retribución integral, así como las políticas para la designación y retribución integral de los demás directivos relevantes.
- VII. Dictar las políticas para el otorgamiento de mutuos, préstamos o cualquier tipo de créditos o garantías a personas relacionadas.
- VIII. Otorgar las dispensas para que un consejero, directivo relevante o persona con poder de mando, aproveche oportunidades de negocio para sí o en favor de terceros, que correspondan a la Compañía o a las personas morales que ésta controle o en las que tenga una influencia significativa.
- IX. Dictar los lineamientos en materia de control interno y auditoría interna de la Compañía y de las personas morales que ésta controle.
- X. Dictar las políticas contables de la sociedad, ajustándose a los principios de contabilidad reconocidos o expedidos por la Comisión mediante disposiciones de carácter general.
- XI. Aprobar los estados financieros de la Compañía.
- XII. Aprobar la contratación de la persona moral que proporcione los servicios de auditoría externa y, en su caso, de servicios adicionales o complementarios a los de auditoría externa.
- XIII. Presentar a la Asamblea General de Accionistas que se celebre con motivo del cierre del ejercicio social, la información a que hace referencia el artículo 28, Fracción IV, de la Ley del Mercado de Valores.
- XIV. Dar seguimiento a los principales riesgos a los que está expuesta la Compañía y personas morales que ésta controle, identificados con base en la información presentada por los comités, el director general y la persona moral que proporcione los servicios de auditoría externa.
- XV. Dictar las políticas de información y comunicación con los accionistas y el mercado, así como con los consejeros y directivos relevantes, para dar cumplimiento a lo previsto en la Ley del Mercado de Valores.

- XVI. Determinar las acciones que correspondan a fin de subsanar las irregularidades que sean de su conocimiento e implementar las medidas correctivas correspondientes.
- XVII. Establecer los términos y condiciones a los que se ajustará el director general en el ejercicio de sus facultades de actos de dominio.
- XVIII. Ordenar al director general la revelación al público de los eventos relevantes de que tenga conocimiento.

Por resolución de la Asamblea General Ordinaria Anual de Accionistas de Conver, de fecha 24 de Abril de 2018, el actual Consejo de Administración para el ejercicio social de 2018 y hasta en tanto la asamblea no determine lo contrario, quedó integrado de la siguiente manera:

<b>CONSEJO DE ADMINISTRACIÓN</b>			
<b>MIEMBROS PROPIETARIOS</b>	<b>CALIDAD</b>	<b>MIEMBROS SUPLENTE</b>	<b>CALIDAD</b>
ALEJANDRO DE LA GARZA HESLES (PRESIDENTE)	Relacionado	ANGEL CONTRERAS MORENO	Independiente
JUAN JAIME PETERSEN FARAH	Independiente		
JAVIER MORALES RUIZ VELASCO	Independiente		
EDUARDO HUMBERTO JIMENEZ GONZALEZ	Independiente		
JOSE MIGUEL RODRIGUEZ MENDOZA	Relacionado		

Presidente: ALEJANDRO DE LA GARZA HESLES

Secretario, sin formar parte del Consejo: señor Adolfo Garcin De la Cueva

Consejeros Independientes: 66.67% del total de consejeros.

Consejeros Relacionados: 33.33% del total de consejeros.

Resulta importante mencionar que la Asamblea General Ordinaria Anual que se celebra dentro de los primeros 4 meses de cada ejercicio, revisa la integración del Consejo de Administración.

A continuación se muestra el currículum de cada uno de los integrantes del Consejo de Administración:

### **PERFIL PROFESIONAL DE LOS CANDIDATOS MIEMBROS PROPIETARIOS**

**Alejandro de la Garza Hesles.** Se desempeña como Director de Nuevos Proyectos y División de Globos de Conver. Fungió como Ejecutivo de Ventas y Asistente de Administración de Xerox de México, S.A. de C.V., desde 1980 hasta 1982, Gerente de Ventas de Cervecería Modelo de México, S.A. de C.V., de 1982 a 1984, de 1984 a 1989 fue Director de Tesorería Internacional del Banco del Atlántico S.N.C., trabajó de 1989 a 1991 para Transportación Marítima Mexicana, S.A. de C.V., como Gerente de Finanzas, y fue

Director de Finanzas de Grupo Sidek desde 1991 hasta 1997. El señor De la Garza es socio fundador y administrador de MUSI Y DE LA GARZA, S.C., obtuvo el título de Licenciado en Economía por el Instituto Tecnológico Autónomo de México (ITAM), así como el grado de Maestría en Alta Dirección del Instituto Panamericano de Alta Dirección de Empresas (IPADE).

**Juan Jaime Petersen Farah.** El Sr. Petersen es economista egresado de la Universidad de Guadalajara y ha cursado diversos estudios de alta dirección. Es socio fundador de las firmas Geltung Asesores, S.C., y Petersen & Jiménez, S.C., dedicadas a la prestación de servicios de planeación estratégica y búsqueda de capital a través de colocaciones de deuda y capital público y privado. Participa activamente en diversos consejos de administración de diferentes industrias, entre ellos del Gobierno del Estado de Jalisco. Ha participado en múltiples proyectos de alianzas estratégicas, coinversiones, capitalizaciones públicas y privadas, valuación, adquisición y venta de empresas en México y otros países; reestructuraciones corporativas y de créditos, así como emisión de deuda bursátil.

**Javier Morales Ruiz Velasco.** Egresado de la Universidad de Guadalajara de la carrera de Administración de Empresas. Laboralmente se desempeñó como director de empresas de la industria del calzado. También ha sido Vicepresidente de la Confederación de Cámaras de Comercio en México D.F. 1977-1979, así como consejero propietario del consejo coordinador empresarial en México D.F. en las mismas fechas. Actualmente se desempeña como Director del Centro de Formación Humana A. C.

**Eduardo Humberto Jiménez González.** El Sr. Jiménez ha cursado diversos estudios de alta dirección. Es socio fundador de las firmas Geltung Asesores, S.C., y Petersen & Jiménez, S.C., dedicada al área de finanzas corporativas, ingeniería financiera y financiamiento corporativo. Ha participado en múltiples proyectos de alianzas estratégicas, coinversiones, capitalizaciones públicas y privadas, valuación, adquisición y venta de empresas en México y otros países; reestructuraciones corporativas y de créditos, así como emisión de deuda bursátil. Es profesor de la Universidad Panamericana en la Academia de Finanzas, así como profesor fundador del Instituto para ejecutivos bursátiles, instructor y conferencista de temas relacionados con el mercado de valores, en diversos foros y universidades.

**José Miguel Rodríguez Mendoza.** El Lic. Rodríguez actualmente es Director de Administración y Finanzas de Conver. Egresado de la Universidad de Guadalajara, cuenta con amplia experiencia en empresas públicas, del sector manufacturero y de la construcción. Ha participado en proyectos de cambios de normatividad contable, alianzas estratégicas, coinversiones, capitalizaciones públicas y privadas, valuación, adquisición y venta de empresas en México y Estados Unidos; reestructuraciones corporativas y de créditos, así como emisión de deuda bursátil.

## MIEMBROS SUPLENTE

**Angel Contreras Moreno.** Socio de la firma de contadores Integroup, Member of Geneva Group International, a cargo de la práctica de auditoría de estados financieros, auditoría interna con enfoque integral, de Gestión y Forense, con autorización como Perito Auxiliar de la Administración de Justicia. Funge como asesor en la implementación de sistemas de control interno alineados a la práctica de Gobierno Corporativo y la Ley Sarbanes Oxley. Es miembro del Comité Ejecutivo para Latinoamérica y el Caribe de la firma Geneva Group International, del Institute of Internal Auditors (IIA), Instituto Mexicano de Auditores Internos (IMAI), Instituto Mexicano de Contadores Públicos (IMCP). Fungió como Presidente de la Comisión de Auditoría Interna y Gobierno Corporativo por los periodos 2005 y 2006 del Colegio de Contadores Públicos de Guadalajara.

### SECRETARIA DEL CONSEJO

**Adolfo Garcin de la Cueva.** Egresado de la Universidad Iberoamericana en la Carrera de Derecho, Becario del Gobierno Francés haciendo Maestría en Derecho Económico en la Universidad de Niza. Laboró en la CNBV (1980-1984). Formo parte del Departamento Jurídico de Banamex. Fue Director Jurídico de Situr Sidek. Actualmente se desarrolla como profesionista independiente, además de ocupar el puesto de Secretario y Consejero en diversas compañías.

El Consejo de Administración de Conver, para el desempeño de sus funciones, cuenta con el auxilio de los Comités de Auditoría y Prácticas Societarias.

Asimismo, de conformidad con el artículo 41 de la Ley del Mercado de Valores, dichos comités también se encargan de vigilar, gestionar, conducir y ejecutar los negocios de la Compañía.

Por resolución de la Asamblea General Ordinaria Anual de Accionistas de Conver, de fecha 24 de Abril de 2018, actualmente los comités antes mencionados están integrados, hasta en tanto no exista acuerdo en contrario por la Asamblea de Accionistas o por el Consejo de Administración, de la siguiente manera:

<b>COMITE DE AUDITORIA</b>	
<b>NOMBRE</b>	<b>CARGO</b>
JAVIER MORALES RUIZ VELASCO	PRESIDENTE
ANGEL CONTRERAS MORENO	VOCAL
ALEJANDRO DE LA GARZA HESLES	SECRETARIO

Las principales funciones del Comité de Auditoria de manera enunciativa, más no limitativa son las siguientes: i) evaluar el desempeño del auditor externo, así como analizar el dictamen, opiniones, reportes o informes que elabore y suscriba; ii) discutir los estados financieros de la sociedad con las personas responsables de su elaboración y revisión, y recomendar o no al Consejo de Administración su aprobación; iii) informar al Consejo de Administración la situación que guarda el sistema de control interno, incluyendo las irregularidades que en su caso detecte, y de las acciones correctivas adoptadas; iv) vigilar que se establezcan mecanismos y controles internos que permitan verificar que los actos y operaciones de la Compañía se apeguen a la normativa aplicable, así como implementar metodologías que permitan revisar su cumplimiento.

<b>COMITE DE PRACTICAS SOCIETARIAS</b>	
<b>NOMBRE</b>	<b>CARGO</b>
EDUARDO HUMBERTO JIMENEZ GONZALEZ	PRESIDENTE
JUAN JAIME PETERSEN FARAH	VOCAL
JOSE MIGUEL RODRIGUEZ MENDOZA	SECRETARIO

Las principales funciones del Comité de Practicas Societarias de manera enunciativa más no limitativa son: i) informar al Consejo de Administración observaciones respecto del desempeño de los directivos relevantes; ii) informar las operaciones con partes relacionadas, durante el ejercicio que se informa, detallando las características de las operaciones significativas; iii) Paquetes de emolumentos o remuneraciones integrales del Director General y directivos relevantes; iv) las dispensas otorgadas por el Consejo de Administración en términos de lo establecido en el artículo 28, fracción III, inciso f) de la Ley del Mercado de Valores.

Los miembros que integran el Consejo de Administración de la sociedad, así como el secretario de dicho consejo, por cada sesión en la que participen, reciben una moneda de oro de las denominadas "azteca de oro", o su valor equivalente en moneda nacional, después de impuestos, ya que la sociedad liquidará por su cuenta los impuestos que de esa remuneración se causen.

### **PRINCIPALES FUNCIONARIOS**

A continuación se incluye una lista de los principales funcionarios de Conver:

NOMBRE	PUESTO ACTUAL	EDAD	AÑOS DE EXPERIENCIA	AÑOS EN LA COMPAÑÍA
Alejandro De la Garza Hesles	Director General de la Administración y Finanzas (CFO)	57	39	22
José Miguel Rodríguez Mendoza	Director Unidad de Negocios Empaque Flexible	44	25	11
Jose Carlos Hermosillo Sepulveda	Director Unidad de Negocios Globos	57	39	4
Alejandro McConegly Cota	Mc.Director de Recursos Humanos	53	31	16
Enrique Vargas Carretero	Director de Operaciones	45	25	6
Gilberto Francisco Rodríguez Leal		51	29	7

### **PRINCIPALES ACCIONISTAS**

La tenencia accionaria de Conver no ha presentado cambios significativos durante los últimos tres años.

El accionista principal de la Compañía es el Señor Jorge Salcedo Padilla, con una participación de aproximadamente 54%, por lo cual ejerce influencia significativa respecto de la Compañía. Hasta donde es del conocimiento de la Compañía, ninguna otra persona ejerce influencia significativa, controla o ejerce poder de mando respecto de la Compañía.

Hasta donde es del conocimiento de la Compañía, ningún consejero o funcionario de la misma, es titular de acciones representativas del capital social de Conver que representen más del 1% del total de dichas acciones.

El porcentaje de tenencia conocido por Conver se integra de la siguiente forma:

Accionista	Serie	No. de Acciones	% de Tenencia	No. Total Inversionistas
Jorge Salcedo Padilla	A	43,326,967	54.04%	1
Alberto Garcín Salcedo	A	11,576,691	14.44%	1
Accivalmex Patrimonial, S.A. de C.V. Fondo de Inversión de Renta Variable	A	8,281,151	10.33%	N/D
Accivalmex Alta Rentabilidad, S.A. de C.V. Fondo de Inversión de Renta Variable	A	7,316,485	9.12%	N/D
Ana Patricia Salcedo	A	4,913,880	6.13%	1
Otros accionistas	A	4,764,244	5.94%	165
TOTAL	A	80,179,418	100.00%	

### Porcentaje de tenencia sobre acciones en circulación al 11 de Abril de 2018

En relación con los accionistas personas morales descritas en la tabla anterior no contamos con información que de sus accionistas beneficiarios directos, ya sean personas físicas o morales.

## Consejeros de la empresa [Sinopsis]

### Independientes [Miembro]

PETERSEN FARAH JUAN JAIME			
Sexo	Tipo de Consejero (Propietario/Suplente)		
Hombre	Propietario		
Participa en comités [Sinopsis]			
Auditoría	Prácticas Societarias	Evaluación y Compensación	
NO	SI	NO	
Designación [Sinopsis]			
Fecha de designación			
2018-04-28			
Periodo por el cual fueron electos	Cargo	Tiempo laborando en la Emisora (años)	Participación accionaria (en %)
2018	NO APLICA	NO APLICA	0%
Información adicional			

MORALES RUIZ JAVIER			
Sexo	Tipo de Consejero (Propietario/Suplente)		
Hombre	Propietario		
Participa en comités [Sinopsis]			
Auditoría	Prácticas Societarias	Evaluación y Compensación	
SI	NO	NO	
Designación [Sinopsis]			
Fecha de designación			
2018-04-28			
Periodo por el cual fueron electos	Cargo	Tiempo laborando en la Emisora (años)	Participación accionaria (en %)
2018	NO APLICA	NO APLICA	0%
Información adicional			

JIMENEZ GONZALEZ EDUARDO HUMBERTO			
Sexo		Tipo de Consejero (Propietario/Suplente)	
Hombre		Propietario	
Participa en comités [Sinopsis]			
Auditoría		Prácticas Societarias	Evaluación y Compensación
NO		SI	NO
Designación [Sinopsis]			
Fecha de designación			
2018-04-28			
Período por el cual fueron electos		Cargo	Tiempo laborando en la Emisora (años)
2018		NO APLICA	NO APLICA
Participación accionaria (en %)			
0%			
Información adicional			

CONTRERAS MORENO ANGEL			
Sexo		Tipo de Consejero (Propietario/Suplente)	
Hombre		Suplente	
Participa en comités [Sinopsis]			
Auditoría		Prácticas Societarias	Evaluación y Compensación
SI		NO	NO
Designación [Sinopsis]			
Fecha de designación			
2018-04-28			
Período por el cual fueron electos		Cargo	Tiempo laborando en la Emisora (años)
2018		NO APLICA	NO APLICA
Participación accionaria (en %)			
0%			
Información adicional			

## Relacionados [Miembro]

DE LA GARZA HESLES ALEJANDO			
Sexo		Tipo de Consejero (Propietario/Suplente)	
Hombre		Propietario	
Participa en comités [Sinopsis]			
Auditoría		Prácticas Societarias	Evaluación y Compensación
SI		NO	NO
Designación [Sinopsis]			
Fecha de designación			
2018-04-30			
Período por el cual fueron electos		Cargo	Tiempo laborando en la Emisora (años)
2018		DIRECTOR GENERAL	22
Participación accionaria (en %)			
0%			
Información adicional			

RODRIGUEZ MENDOZA JOSE MIGUEL			
Sexo		Tipo de Consejero (Propietario/Suplente)	
Hombre		Propietario	
Participa en comités [Sinopsis]			
Auditoría		Prácticas Societarias	Evaluación y Compensación
NO		SI	NO
Designación [Sinopsis]			
Fecha de designación			
2018-04-30			
Período por el cual fueron electos		Cargo	Tiempo laborando en la Emisora (años)
2018		DIRECTOR DE ADMINISTRACION Y FINANZAS	11
Participación accionaria (en %)			
0%			
Información adicional			

<b>Porcentaje total de hombres como directivos relevantes:</b>	0
<b>Porcentaje total de mujeres como directivos relevantes:</b>	0
<b>Porcentaje total de hombres como consejeros:</b>	100
<b>Porcentaje total de mujeres como consejeros:</b>	0
<b>Cuenta con programa o política de inclusión laboral:</b>	No

## Descripción de la política o programa de inclusión laboral

No se tiene establecida como tal una política o programa de inclusión laboral, sin embargo esta emisora no restringe las oportunidades laborales existentes, por tal motivo no existe ninguna discriminación de sexo, raza, credo, filiación política, mujeres embarazadas o capacidades diferentes.

## Accionistas de la empresa [Sinopsis]

### Accionistas beneficiarios de más del 10% del capital social de la emisora [Miembro]

SALCEDO PADILLA JORGE	
Participación accionaria (en %)	54.04
Información adicional	

GARCIN SALCEDO ALBERTO	
Participación accionaria (en %)	14.44
Información adicional	

ACCIVALMEX PATRIMONIAL SA DE CV FONDO DE INVERSION DE RENTA VARIABLE	
Participación accionaria (en %)	10.33
Información adicional	

### Accionistas que ejerzan influencia significativa [Miembro]

SALCEDO PADILLA JORGE

Participación accionaria (en %)	54.04
Información adicional	

## Estatutos sociales y otros convenios:

La Compañía como cualquier sociedad mercantil constituida en los Estados Unidos Mexicanos, se sujeta a las Leyes que las rigen y que establecen, entre otras, el quórum mínimo para llevar a cabo las Asambleas de Accionistas. Los Estatutos Sociales de la Compañía han sido modificados para reflejar las disposiciones contenidas en la Ley del Mercado de Valores, publicada en el Diario Oficial de la Federación el 30 de Diciembre de 2005, así como para ajustarse a las Disposiciones de Carácter General Aplicables a las Emisoras de Valores y Otros Participantes del Mercado de Valores de la CNBV.

### *Reserva para Adquisición de Acciones Propias*

En Asamblea General Ordinaria de Accionistas celebrada el 25 de septiembre de 1996, con objeto de fortalecer la oferta y la demanda de las acciones de la Compañía en el Mercado de Valores, se acordó el crear, de conformidad con la Ley del Mercado de Valores, una reserva denominada "Reserva para Adquisición de Acciones Propias", con cargo a las utilidades acumuladas, por cuatro millones de pesos. A la fecha la reserva para recompra de acciones asciende a la cantidad de \$38'589,000.00 (Treinta y ocho Millones Quinientos Ochenta y nueve mil pesos 00/100 Moneda Nacional) que corresponde al monto aprobado en la Asamblea General Ordinaria Anual de Accionistas celebrada el pasado 24 de Abril de 2018.

### *Limitaciones a la Estructuras Financiera y Corporativa*

Al 31 de diciembre del 2017, la Compañía tenía contratados créditos que le imponen limitaciones de hacer y no hacer. A continuación se mencionan las más importantes:

- Abstenerse de otorgar garantías personales o morales por adeudos a terceras personas.
- No se permitirá que los accionistas decreten pago de dividendos o disminución alguna sobre su Capital Social, ya sea a través de reducción, amortización o ejercicio de derecho de retiro, si ello lleva a incumplimiento de índices financieros. Tampoco se permitirá la fusión con una sociedad que no sea subsidiaria (directa o indirectamente).
- Deberá contratar seguro contra daños que pueda sufrir la maquinaria en garantía.
- Deberá entregar póliza de seguro debidamente endosada al favor del acreditante, que ampare la maquinaria.
- Dentro de los 45 días siguientes al fin de cada trimestre de cada ejercicio social deberá entregar los estados financieros elaborados de conformidad con IFRS y certificados de cumplimiento.
- Deberá proporcionar información financiera anual dictaminada a más tardar en el mes de abril de cada año,
- No podrá constituir hipotecas o cualesquier otra garantía real sobre los activos.
- Deberá mantener un índice de apalancamiento (deuda total consolidada entre EBITDA) no mayor de 5 en 2014, no mayor de 4.5 en 2015 y 2016, no mayor de 4 en 2017, no mayor de 3.5 en 2018 y no mayor de 3 a partir de 2019.

- Deberá mantener un índice de cobertura de Servicio de Deuda de deuda no menor de 1.5 en 2014 y 2015, no menor de 1.2 en 2016 y 2017, no menor de 1.3 en 2018 y no menor de 1.5 a partir de 2019. (Entendiéndose por índice de Servicio de Deuda, el resultado de dividir, con información acumulada, la suma de la utilidad de operación más la depreciación al cierre de cada periodo de cálculo, entre la suma de los gastos financieros Netos Pagados y amortizaciones del mismo periodo.
- Preservar y mantener en pleno vigor su existencia social
- Mantener su contabilidad de acuerdo con las Normas Internacionales de Información Financiera.
- Mantener en buen estado los bienes y los activos necesarios para la operación de la empresa, y hacerles todos los servicios, mantenimientos, reparaciones, sustituciones o adiciones y/o mejoras que sean necesarias y convenientes
- No podrá realizar inversiones anuales superiores a \$70 mdp sin el consentimiento del banco Agente.

*Causas de vencimiento anticipado en algunos créditos contratados:*

- Si se abandona la administración de la Compañía, o no se atiende con el debido cuidado y eficiencia, o no se da a éste las facilidades necesarias para el cumplimiento de su función, o no paga puntualmente su remuneración y los gastos que la intervención origine.
- Si se modifican los porcentajes de tenencia accionaria de cada accionista que se tiene a la fecha del presente contrato, sin previa autorización por escrito de la Institución, si con esto pierde el control mayoritario el Sr. Jorge Salcedo.
- Si se presentaren conflictos o situaciones de cualquier naturaleza que afecten el buen funcionamiento de la Compañía aun cuando ocurran por caso fortuito o fuerza mayor.
- Si se cambian las instalaciones, traslada la Compañía, cambia de domicilio fiscal, si se escinde, fusiona o adquiere participación accionaria en otra empresa sin aviso expreso y por escrito al Agente.
- Si la Compañía se declarara en suspensión de pagos o concurso o se iniciare en su contra procedimiento de quiebra.
- Si se dejan de cumplir las obligaciones de hacer y no hacer.
- Si se presentan conflictos laborales de tal magnitud, que afecten el buen funcionamiento de la empresa, mencionando en forma enunciativa y no limitativa, huelgas, suspensión de labores, etc.
- Si los bienes son objeto de embargo decretado por cualquier autoridad, que sean superiores a \$10,000,000
- Si no se permite a personal del Banco practicar visitas de inspección en oficinas para que pueda comprobar y determinar el estado que guarda la garantía otorgada.

Durante el ejercicio 2014, se presentaron incumplimientos en los indicadores de cobertura de deuda básica y modificada, respecto a los créditos que fueron liquidados en octubre de 2014, mismos que fueron oportunamente notificados al acreedor en cuestión, quien otorgó las dispensas correspondientes.

Al 31 de diciembre de 2015 y durante el primer semestre de 2016, la Compañía presentó un incumplimiento en el índice mínimo de cobertura de deuda permitido, por el cual se obtuvo la dispensa correspondiente.

## Información adicional Administradores y accionistas

### **PRINCIPALES FUNCIONARIOS**

A continuación se incluye una lista de los principales funcionarios de Conver:

NOMBRE	PUESTO ACTUAL	EDAD	AÑOS DE EXPERIENCIA	AÑOS EN LA COMPAÑÍA
Alejandro De la Garza Hesles	Director General	57	39	22
José Rodríguez Mendoza	Director de Administración y Finanzas (CFO)	44	25	11
Jose Carlos Hermsillo Sepulveda	Director Unidad de Negocios Empaque Flexible	57	39	4
Alejandro McConegly Cota	Mc.Director de Unidad de Negocios Globos	53	31	16
Enrique Carretero	Vargas Director de Recursos Humanos	45	25	6
Gilberto Francisco Rodríguez Leal	Director de Operaciones	51	29	7

Durante el ejercicio 2017 se otorgaron prestaciones de sueldos, honorarios y salarios a los miembros directivos relevantes y miembros del Consejo de Administración por \$8'914,000

No existen planes de pensiones, retiros o similares para las persona antes citadas ( Directivos y Consejeros)

No existen convenios o programas en beneficio de los miembros del Consejo de Administración y Directivos relevantes que les permitan participar en el Capital Social

### **PRINCIPALES ACCIONISTAS**

La tenencia accionaria de Conver no ha presentado cambios significativos durante los últimos tres años.

El accionista principal de la Compañía es el Señor Jorge Salcedo Padilla, con una participación de aproximadamente 54%, por lo cual ejerce influencia significativa respecto de la Compañía. Hasta donde es del conocimiento de la Compañía, ninguna otra persona ejerce influencia significativa, controla o ejerce poder de mando respecto de la Compañía.

Hasta donde es del conocimiento de la Compañía, ningún consejero o funcionario de la misma, es titular de acciones representativas del capital social de Conver que representen más del 1% del total de dichas acciones.

El porcentaje de tenencia conocido por Conver se integra de la siguiente forma:

Accionista	Serie	No. de Acciones	% de Tenencia	No. Total Inversionistas
Jorge Salcedo Padilla	A	43,326,967	54.04%	1
Alberto Garcín Salcedo	A	11,576,691	14.44%	1
Accivalmex Patrimonial, S.A. de C.V. Fondo de Inversión de Renta Variable	A	8,281,151	10.33%	N/D
Accivalmex Alta Rentabilidad, S.A. de C.V. Fondo de Inversión de Renta Variable	A	7,316,485	9.12%	N/D
Ana Patricia Salcedo	A	4,913,880	6.13%	1
Otros accionistas	A	4,764,244	5.94%	165
TOTAL	A	80,179,418	100.00%	

**Porcentaje de tenencia sobre acciones en circulación al 11 de Abril de 2018**

En relación con los accionistas personas morales descritas en la tabla anterior no contamos con información que de sus accionistas beneficiarios directos, ya sean personas físicas o morales.

## [429000-N] Mercado de capitales

### Estructura accionaria:

---

A continuación se presenta cierta información sobre la estructura del capital social de la Compañía, así como una descripción de algunas disposiciones de sus estatutos sociales. No se pretende que la descripción sea exhaustiva y debe ser interpretada en su totalidad haciendo referencia a los estatutos sociales de la Emisora y a la legislación aplicable. En el Registro Público de Comercio de la ciudad de Etzatlán, Jal y en la BMV obran copias de los estatutos sociales vigentes de la Emisora, en donde podrán ser consultados.

#### *General*

La Emisora se constituyó el 9 de noviembre de 1979 como sociedad anónima. Posteriormente, en 1983, adoptó la modalidad de capital variable, de conformidad con las leyes de México. El domicilio social de la Emisora es la Ciudad de Guadalajara, Jalisco, pudiendo establecer oficinas y sucursales en cualquier lugar de la República Mexicana o en el extranjero y pactar domicilios convencionales, sin que por ello se entienda cambiado su domicilio social.

#### *Capital Social en Circulación*

El capital social de la Emisora, está integrado por acciones ordinarias nominativas serie A. La serie A está integrada por acciones representativas del capital mínimo fijo sin derecho a retiro y en todo momento representarán por lo menos el 10% del capital social. Las acciones son de libre suscripción, es decir, son susceptibles de ser adquiridas por personas físicas o morales de nacionalidad mexicana o extranjera. Todas las acciones son sin expresión de valor nominal y confieren iguales derechos y obligaciones a sus tenedores.

La Compañía unificó sus dos series de acciones en acciones serie "A". Esta unificación fue autorizada por la CNBV mediante oficio DGE-385-385 el 31 de mayo de 2005

El capital social de la Compañía sin derecho a retiro es de \$40,090 miles de pesos, por 80,179,418 acciones comunes nominativas de la Serie "A", sin expresión de valor nominal.

A la fecha de presentación de este informe la reserva para recompra de acciones asciende a \$38.6 mdp que corresponde al monto aprobado en la Asamblea General Ordinaria Anual de Accionistas celebrada el pasado 26 de Abril de 2017.

La utilidad del ejercicio está sujeta a la disposición legal que requiere que el 5% de las mismas sean traspasadas a la reserva legal, hasta que esta sea igual al 20% de su capital social, situación que actualmente ya se ha cumplido.

## Comportamiento de la acción en el mercado de valores:

La Compañía tiene una serie de acciones listada en la Bolsa Mexicana de Valores, la serie A con baja bursatilidad, según listado que publica la Bolsa Mexicana de Valores, cuyo comportamiento al cierre de los últimos 5 ejercicios fue como sigue:

FECHA	PRECIO CIERRE	MAXIMO	MINIMO	VOLUMEN (K)
31/12/17	4.70	5.00	4.70	27.9
31/12/16	5.00	5.50	4.20	290.1
31/12/15	5.20	5.50	3.89	541.2
31/12/14	3.89	5.00	3.89	205.5
31/12/13	5.50	5.50	4.50	364.6

Durante el año 2017, la acción de Conver inició con un valor de \$5.00 pesos por acción, terminando dicho periodo con una disminución del 6%, terminando dicho periodo con un valor de \$4.70, cuyo comportamiento trimestral de los 2 últimos ejercicios se concretó de la siguiente manera:

FECHA	PRECIO	MAXIMO	MINIMO	VOLUMEN (K)
31/12/15	5.20	5.50	5.20	313.9
31/03/16	5.50	5.50	5.20	154.0
30/06/16	5.30	5.50	5.30	20.4
30/09/16	5.30	5.30	5.30	2.4
31/12/16	5.00	5.30	4.20	113.3
31/03/17	4.99	5.00	4.99	5.6

## Denominación de cada formador de mercado que haya prestado sus servicios durante el año inmediato anterior

A la fecha del presente Reporte Anual y durante los periodos anuales que abarca este reporte, la Compañía no ha contratado a un Formador de Mercado para que apoye la bursatilidad de la acción CONVER A, conforme se lo permite la Ley del Mercado de Valores.

---

**Identificación de los valores con los que operó el formador de mercado**

---

Como ya se comentó en la nota anterior, al no tener un formador de mercado, tampoco se pueden identificar los valores de operación.

---

**Inicio de vigencia, prórroga o renovación del contrato con el formador de mercado, duración del mismo y, en su caso, la terminación o rescisión de las contrataciones correspondientes**

---

No se tiene un formador de mercado.

---

**Descripción de los servicios que prestó el formador de mercado; así como los términos y condiciones generales de contratación, en el caso de los contratos vigentes**

---

No se tiene un formador de mercado.

---

**Descripción general del impacto de la actuación del formador de mercado en los niveles de operación y en los precios de los valores de la emisora con los que opere dicho intermediario**

---

No se tiene un formador de mercado.

---

Los suscritos manifestamos bajo protesta de decir verdad que, en el ámbito de nuestras respectivas funciones, preparamos la información relativa a la emisora contenida en el presente reporte anual, la cual, a nuestro leal saber y entender, refleja razonablemente su situación. Asimismo, manifestamos que no tenemos conocimiento de información relevante que haya sido omitida o falseada en este reporte anual o que el mismo contenga información que pudiera inducir a error a los inversionistas

## **CONVERTIDORA INDUSTRIAL SAB DE CV**

---

**ALEJANDRO DE LA GARZA  
HESLES**  
DIRECTOR GENERAL Y  
RESPONSABLE DEL AREA  
JURIDICA

---

**JOSE MIGUEL RODRIGUEZ  
MENDOZA**  
DIRECTOR DE ADMINISTRACION  
Y FINANZAS

Hacemos referencia al presente reporte anual con cifras al 31 de diciembre de 2017 relativo a las acciones representativas del capital social de Compañía Anónima RESA Y ASOCIADOS, S.C. de la sección de valores del registro Nacional de Valores e Intermediarios, para manifestar lo siguiente:

### 1. DIRECCIÓN GENERAL Y TITULARES

El suscrito manifiesta bajo protesta de decir verdad, que los estados financieros que contiene el presente reporte anual por los ejercicios comprendidos al 31 de diciembre de 2016 y 2017, fueron dictaminados con fecha 26 de marzo del 2018, 28 de marzo de 2017 y 23 de marzo de 2016, respectivamente, de conformidad con las Normas Internacionales de Auditoría.

Asimismo manifiesta que ha leído el presente reporte anual y basada en su lectura y dentro del alcance del trabajo de auditoría realizado, no tiene conocimiento de errores relevantes o inconsistencias en la información que se incluye y cuya fuente provenga de los estados financieros dictaminados señalados en el párrafo anterior, ni de información que haya sido omitida o falseada en este reporte anual o que el mismo contenga información que pudiera inducir a error a los inversionistas.

No obstante, el suscrito no fue contratado, y no realizo procedimientos adicionales con el objeto de expresar su opinión, respecto de la otra información contenida en el reporte anual que no provenga de los estados financieros por él dictaminados.

**Alejandro de la Cruz Pineda**  
C.P.C. Juan Francisco Valadez Aguilera  
de Área Jurídica

**Jose Miguel Rodríguez Mercedis**  
Director de Administración y Finanzas.

## RESA Y ASOCIADOS, S.C.

---

**C.P.C. JUAN FRANCISCO  
VALADEZ AGUILAR**  
SOCIO DE AUDITORIA  
RESA Y ASOCIADOS, S.C.

---

**C.P.C. ROBERTO RESA MONROY**  
REPRESENTANTE LEGAL  
RESA Y ASOCIADOS, S.C.

## 2. AUDITOR EXTERNO


Hacemos referencia al presente reporte anual con cifras al 31 de diciembre de 2017 relativo a las acciones representativas del capital social de Convertidora Industrial, S.A.B. de C.V. de la sección de valores del Registro Nacional de Valores e Intermediarios, para manifestar lo siguiente:

El suscrito manifiesta bajo protesta de decir verdad, que los estados financieros que contiene el presente reporte anual por los ejercicios terminados al 31 de diciembre de 2017, 2016 y 2015, fueron dictaminados con fecha 26 de marzo de 2018, 28 de marzo de 2017 y 23 de marzo de 2016 respectivamente, de conformidad con las Normas Internacionales de Auditoría.


Asimismo, manifiesta que ha leído el presente reporte anual y basado en su lectura y dentro del alcance del trabajo de auditoría realizado, no tiene conocimiento de errores relevantes o inconsistencias en la información que se incluye y cuya fuente provenga de los estados financieros dictaminados señalados en el párrafo anterior, ni de información que haya sido omitida o falseada en este reporte anual o que el mismo contenga información que pudiera inducir a error a los inversionistas.

No obstante, el suscrito no fue contratado, y no realizó procedimientos adicionales con el objeto de expresar su opinión respecto de la otra información contenida en el reporte anual que no provenga de los estados financieros por el dictaminados.

Atentamente,



C.P.C. Juan Francisco Valadez Agullar  
Socio de Auditoría  
Reza y Asociados, S.C.



C.P.C. Roberto Reza Monroy  
Representante Legal  
Reza y Asociados, S.C.

## [432000-N] Anexos

**Estados financieros (Dictaminados) por los últimos tres ejercicios y opiniones del comité de auditoría o informes del comisario por los últimos tres ejercicios:**



---

**Estados financieros:**





---

Nombre y cargo de personas responsables (PDF)

---

## VI. PERSONAS RESPONSABLES

### 1. DIRECCION GENERAL Y TITULARES

Los suscritos manifestamos bajo protesta de decir verdad que, en el ámbito de nuestras respectivas funciones, proporcionamos la información relativa a la emisión contenida en el presente reporte anual, la cual, a nuestro real saber y entender, refleja fielmente los hechos. Asimismo, manifestamos que no tenemos conocimiento de información relevante que haya sido omitida o falseada en este reporte anual o que el mismo contenga información que pudiera inducir a error a los inversionistas.

Atentamente,



Alejandro De la Cruz Reyes  
Director General y responsable  
de Área Jurídica



José Manuel Rodríguez Méndez  
Director de Administración y Finanzas

## 2. AUDITOR EXTERNO

Hacemos referencia al presente reporte anual con cifras al 31 de diciembre de 2017 relativo a las acciones representativas del capital social de Convertidora Industrial, S.A.B. de C.V. de la sección de valores del Registro Nacional de Valores e Intermediarios, para manifestar lo siguiente:

El suscrito manifiesta bajo protesta de decir verdad, que los estados financieros que contiene el presente reporte anual por los ejercicios terminados al 31 de diciembre de 2017, 2016 y 2015, fueron dictaminados con fecha 26 de marzo de 2018, 26 de marzo de 2017 y 23 de marzo de 2016 respectivamente, de conformidad con las Normas Internacionales de Auditoría.

Asimismo, manifiesta que ha leído el presente reporte anual y basado en su lectura y dentro del alcance del trabajo de auditoría realizado, no tiene conocimiento de errores relevantes e inconsistencias en la información que se incluye y cuya fuente provenga de los estados financieros dictaminados señalados en el párrafo anterior, ni de información que haya sido omitida o falseada en este reporte anual o que el mismo contenga información que pudiera inducir a error a los inversionistas.

No obstante, el suscrito no fue contratado, y no realizó procedimientos adicionales con el objeto de expresar su opinión respecto de la otra información contenida en el reporte anual que no provenga de los estados financieros por el dictaminados.

Atentamente

C.P.C. Juan Francisco Valdez Aguilar  
Socio de Auditoría  
Rosa Y Asociados, S.C.

C.P.C. Roberto Rosa Manroy  
Representante Legal  
Rosa Y Asociados, S.C.

---

Estados financieros (Dictaminados) por los últimos tres ejercicios y  
opiniones del comité de auditoría o informes del comisario por los  
últimos tres ejercicios

---



## Informe de los Auditores Independientes

A la Asamblea General de Accionistas de  
Converidora Industrial S.A.B. de C.V. y Subsidiarias  
Presente

### Opinión

Hemos auditado los estados financieros consolidados de Converidora Industrial S.A.B. de C.V. y Subsidiarias (la Compañía), que comprenden el estado de situación financiera consolidada al 31 de diciembre de 2017 y los estados consolidados de resultado integral, de cambios en el capital contable y de flujos de efectivo correspondientes al ejercicio terminado en esa fecha, así como las notas explicativas a los estados financieros consolidados que incluyen un resumen de las políticas contables significativas.

En nuestra opinión, los estados financieros consolidados adjuntos presentan razonablemente, en todos los aspectos materiales, la situación financiera consolidada de la Compañía al 31 de diciembre de 2017 y su desempeño financiero y sus flujos de efectivo correspondientes al ejercicio terminado en esa fecha, de conformidad con las Normas Internacionales de Información Financiera.

### Fundamento de la opinión

Hemos llevado a cabo nuestra auditoría de conformidad con las Normas Internacionales de Auditoría (NIA). Nuestras responsabilidades de acuerdo con dichas normas se describen más adelante en la sección "Responsabilidades de los Auditores en relación con la Auditoría de los Estados Financieros Consolidados" de este informe. Somos independientes de la Compañía de conformidad con el Código de Ética Profesional del Instituto Mexicano de Contadores Públicos A.C., junto con los requerimientos de ética que son aplicables a nuestros auditores de estados financieros consolidados en México, y hemos cumplido con el resto de nuestras responsabilidades según de conformidad con esos requerimientos y dicho Código. Consideramos que la evidencia de auditoría que hemos obtenido proporciona una base suficiente y adecuada para sustentar nuestra opinión.

### Cuestiones clave de la auditoría

Las cuestiones clave de la auditoría son cuestiones que, según nuestra juicio profesional, han sido las de mayor importancia en nuestra auditoría de los estados financieros consolidados del período actual. Estas cuestiones han sido consideradas en el contexto de nuestra auditoría de los estados financieros consolidados en su conjunto y el formato más relevante en este informe, por lo tanto, no expresamos una opinión por separado sobre estas cuestiones.

### Cuestión clave de auditoría

Como se menciona en la Nota 12 a los estados financieros, la Compañía tiene una deuda con líneas aéreas incluidas los financieros nacionales y extranjeros la cual representa el 38% del total de su

Atentamente,  


pasión el 31 de diciembre de 2017 y está sujeta a cumplir con diversas obligaciones para seguir manteniéndolo con los condicionalistas en que le fueron otorgados dichos préstamos.

Como nuestra auditoría abordó la cuestión:

Inspeccionamos los contratos y documentos de estas operaciones, para identificar las instituciones financieras de los préstamos, las condiciones que obligan a la Compañía y evaluamos los controles que se llevan internamente sobre el historial de cumplimiento de índices financieros y la construcción de provisiones adicionales.

**Proveedores de servicios crediticios**

La Compañía registra cuentas por cobrar relacionadas con créditos otorgados a clientes por la adquisición de mercancías, y su estimación de recuperación depende de registro contable de los mismos y del efectivo control que se lleva en su recuperación.

Nuestros procedimientos de auditoría incluyeron: a) verificar la metodología utilizada por la Compañía para estimar la provisión por el deterioro de la cartera; b) Analizamos el reporte de antigüedad de saldos que envía mensualmente la Compañía y mediante la selección de una muestra de clientes evaluamos su historial crediticio de cada uno de ellos para juzgar su clasificación en dicho reporte; y, c) mediante pruebas analizamos el comportamiento posterior de estos clientes.

**Información adicional**

La Administración de la Compañía es responsable de la información adicional presentada. Esta información adicional aparece en el Reporte Anual presentado a la Comisión Nacional Bancaria y de Valores (CNBV) y el Informe Anual presentado a los Accionistas pero no incluye los estados financieros consolidados ni más información de los auditores independientes, los cuales se emitirán después de la fecha de este informe.

Esta información adicional no se incluye en nuestra opinión sobre los estados financieros consolidados de la Compañía.

Un análisis en relación con nuestra auditoría de los estados financieros consolidados de la Compañía, nuestra responsabilidad es leer esta información adicional cuando sea accesible y evaluar si dicha información es materialmente inconsistente con los estados financieros consolidados o nuestra conclusión respecto a la veracidad de nuestra auditoría, o aparenta contener alguna material por otros circunstancias.

Cuando tomamos la información adicional que aún no hemos recibido, podemos emitir la declaración sobre el Reporte Anual requerida por la CNBV, y si descubrimos que existe un error material en la misma, debemos comunicarlo a los responsables del gobierno de la Compañía, y en dicho informe correspondiente.

**Responsabilidades de la Administración y de los responsables del gobierno de la Compañía en relación con los estados financieros consolidados.**

La Administración de la Compañía y subsidiarias es responsable de la preparación y presentación razonable de los estados financieros consolidados, de conformidad con los IFRS, y del control interno que considerará necesario para permitir la preparación de estados financieros consolidados libres de errores materiales, ya sea por fraude o error.

En la preparación de los estados financieros consolidados, la Administración es responsable de evaluar la capacidad de la Compañía para continuar como negocio en marcha; revelar en su caso las condiciones relativas al negocio en marcha y utilizar la base contable de negocio en marcha, a menos que la Administración tenga la intención de liquidar la Compañía o de cesar operaciones, o bien no exista otra alternativa realista.

Los responsables del gobierno de la Compañía tienen la responsabilidad de la supervisión de los estados financieros de la Compañía.

#### **Responsabilidades de los Auditores en relación con la auditoría de los estados financieros consolidados**

Nuestros objetivos son obtener una seguridad razonable de que los estados financieros consolidados en su conjunto están libres de errores materiales, ya sea por fraude o error, y emitir un informe de auditoría que contenga nuestra opinión. Seguridad razonable es un alto nivel de seguridad, pero no garantiza que una auditoría realizada de conformidad con las NIAs siempre detecte un error material, cuando éste existe. Los errores pueden darse de forma o error y se clasifican materiales si, individualmente o de forma agregada, pueden prevalecer razonablemente que influyen en las decisiones económicas que los usuarios toman basándose en los estados financieros consolidados.

Debido a la realización de una auditoría de conformidad con las NIAs, aplicamos nuestro juicio profesional y mantenemos una actitud de escepticismo profesional. Asimismo, también:

- Identificamos y evaluamos los riesgos de error material en los estados financieros consolidados, ya sea por fraude o error, deliberado y/o no, y aplicamos una metodología de auditoría para responder a dichos riesgos, y obtenemos evidencia de auditoría suficiente y adecuada para sustentar nuestra opinión. El riesgo de no detectar un error material que da lugar a un fraude es más elevado que uno que resulta de un error no intencional, ya que el fraude puede implicar colusión, falsificación, omisiones deliberadas, manifestaciones intencionalmente engañosas o la elusión de los controles internos.

- Obtenemos un entendimiento del control interno relevante para la auditoría, con el fin de diseñar procedimientos de auditoría que sean adecuados en función de las circunstancias, y no con la intención de expresar una opinión sobre la efectividad del control interno de la Compañía.

- Evaluamos la propiedad de las políticas contables aplicadas y la razonabilidad de las estimaciones contables y de la correspondiente información revelada por la Administración.

- Evaluamos si es adecuado que la Administración utilice la presunción de negocio en marcha para preparar los estados financieros consolidados, y si, basado en la evidencia de auditoría obtenida, existe incertidumbre material en relación a eventos o condiciones que generen duda significativa sobre la capacidad de la Compañía para continuar como negocio en marcha. Si existiera un riesgo de incertidumbre material, se requiere que llamemos la atención en nuestra opinión de auditoría sobre la correspondiente información revelada en los estados financieros consolidados o, si dicha información es inadecuada, que expresemos una opinión modificada. Nuestra conclusión se basa en la evidencia de auditoría obtenida hasta la fecha de nuestro informe de auditoría. Sin embargo, hechos o condiciones futuros pueden ser causa de que la Compañía deje de ser un negocio en marcha.

- Evaluamos en conjunto la presentación, la estructura y el contenido de los estados financieros consolidados, incluida la información revelada, y si los estados financieros consolidados representan las transacciones y hechos subyacentes logrando una presentación veraz y clara.

- Obtenimos evidencia de auditoría suficiente y adecuada en relación con la información financiera de las entidades o actividades de negocio que conforman el grupo económico para expresar una opinión sobre los estados financieros consolidados. Somos responsables de la elección, supervisión y realización de la auditoría de los estados financieros consolidados. Somos los únicos responsables de nuestra opinión de auditoría.

Comunicamos a los responsables del gobierno de la Compañía, entre otras cuestiones, el alcance y el momento de realización de la auditoría, los hallazgos significativos de la auditoría, así como cualquier deficiencia significativa de control interno que detectamos en el transcurso de nuestra auditoría.

También, proporcionamos a los responsables del gobierno de la Compañía, una declaración o certificación que hacemos cumplir los requerimientos de ética aplicables sobre independencia y los comunicamos todas las relaciones y demás circunstancias que razonablemente pudieran influir en nuestra independencia, y en su caso, las correspondientes salvaguardas aplicadas.

Entre las cuestiones comunicadas a los responsables de gobierno de la Compañía, describimos las que han sido más significativas en la auditoría de los estados financieros consolidados del período actual y que son, en consecuencia, las cuestiones clave de auditoría. Describimos como sucedamos en nuestro informe de auditoría a menos que las disposiciones legales o reglamentarias prohíban revelarlas públicamente o en circunstancias extremadamente raras, determinamos que una cuestión no se debería comunicar en nuestro informe porque cabe esperar que las consecuencias adversas de hacerlo superarán los beneficios de interés público.

El solo responsable de la auditoría es quien suscribe este informe.

Ries y Asociados, S.C.  
C.P.C. Juan Francisco Vázquez Aguilar  
Ced. de Auditoría

Guscatijera, Jal.  
26 de marzo de 2015

GOBIERNO FEDERAL INCORPORADO, S. de C. y SUBSIDIARIAS

ESTADO DE ACTIVIDADES DE ATILACION FINANCIERA

Al 31 de diciembre de 2017 y 2016

Importes en miles de pesos

ACTIVOS	Ctas	2017	2016
<b>Activos corrientes</b>			
Cuentas y depósitos de efectivo	E	36,507	16,752
Cuentas por cobrar	F	331,072	561,411
Arrendatarios	G	514,573	491,591
Partes arrendadas	H	18,621	24,404
<b>Total de activos corrientes</b>		<u>900,773</u>	<u>1,194,158</u>
<b>Activos no corrientes</b>			
Propiedades, planta y equipo	D	549,095	654,726
Instalaciones y adiciones		15,843	12,072
Inversión sobre deuda a largo plazo	I	16,375	-
Inversiones	J	4,214	4,214
Otros activos		3,570	3,876
<b>Total de activos no corrientes</b>		<u>589,097</u>	<u>674,988</u>
<b>TOTAL ACTIVOS</b>		<u>1,489,870</u>	<u>1,869,146</u>
<b>PASIVOS Y CAPITAL CONTABLE</b>			
<b>Pasivos a largo plazo de largo plazo</b>			
Deudas por pagar	K	203,586	248,156
Cuentas por pagar a proveedores y otros créditos por pagar	L	653,571	540,061
Beneficios laborales	M	3,220	7,550
<b>Total de pasivos a largo plazo de largo plazo</b>		<u>860,377</u>	<u>795,767</u>
<b>Pasivos a corto plazo</b>			
Deudas por pagar	N	274,087	278,417
Impuesto sobre el valor agregado	O	-	15,877
Beneficios laborales	P	11,245	9,110
Otros pasivos		1,458	4,313
<b>Total de pasivos a corto plazo</b>		<u>287,790</u>	<u>307,717</u>
<b>TOTAL PASIVOS</b>		<u>1,148,167</u>	<u>1,103,484</u>
<b>CAPITAL CONTABLE</b>	Q		
Capital propio		51,051	51,051
Plus en colocación de acciones		52,000	62,000
Reserva para recompra de acciones		33,589	33,589
Reserva legal		24,085	24,085
Utilidad acumulada		441,901	482,060
Otros resultados integrales		7,100	17,100
<b>Capital contable de la participación controlada</b>		<u>549,726</u>	<u>609,985</u>
Capital contable de la participación no controlada		40,515	45,504
<b>TOTAL DE CAPITAL CONTABLE</b>		<u>590,241</u>	<u>655,489</u>
Garantías recibidas y compromisos	R	-	-
<b>TOTAL DE PASIVOS Y CAPITAL CONTABLE</b>		<u>1,738,408</u>	<u>1,758,973</u>

Véase las notas a los estados financieros consolidados

COMERCIALIZADORA INDUSTRIAL S.A.B. DE C.V. Y SUBSIDIARIAS  
**ESTADOS FINANCIEROS DE RESULTADOS INTEGRALES**  
 Año terminado el 31 de diciembre de 2017 y 2016  
 Importes en miles de pesos

	Año	2017	2016
<b>VENTAS NETAS</b>	\$	1,271,244	\$ 1,282,588
<b>COSTO DE VENTAS</b>		<u>11,273,218</u>	<u>(887,255)</u>
<b>UTILIDAD BRUTA</b>		<u>202,422</u>	<u>737,513</u>
Gastos por venta			
Costo de venta		(150,925)	(151,747)
Gastos de distribución		(26,433)	(25,769)
Otros ingresos - costo	10	<u>(5,824)</u>	<u>2,824</u>
<b>Total de gastos por venta y otros ingresos</b>		<u>(183,182)</u>	<u>(174,692)</u>
<b>UTILIDAD OPERATIVA</b>		<u>19,240</u>	<u>17,421</u>
Ingresos y (gastos) financieros:			
Intereses - neto		(90,297)	(47,103)
Dividendo - neto		(58,237)	(1,593)
Otros ingresos financieros		<u>(31,325)</u>	<u>(12,180)</u>
		<u>(179,860)</u>	<u>(60,876)</u>
<b>UTILIDAD OPERATIVA ANTES DE IMPUESTOS A LA UTILIDAD</b>		<u>(16,007)</u>	<u>3,067</u>
<b>Impuesto a la utilidad</b>	12	<u>25,435</u>	<u>2,156</u>
<b>UTILIDAD OPERATIVA LÍQUIDA</b>	\$	<u>13,535</u>	\$ 11,401
<b>Utilidad por acción:</b>			
Por acción de controladora	\$	2,577	\$ 25,372
Por el resto de accionistas	\$	3,094	\$ (4,210)
	\$	<u>13,535</u>	\$ 11,401
<b>Utilidad básica por acción ordinaria</b>	\$	<u>2,422</u>	\$ 0,275

Véanse los notas a los estados financieros correspondientes

ESTADO DE RESULTADOS DE LA COMPAÑIA Y SU GRUPO  
 CONSOLIDADO POR PERÍODOS FINANCIEROS CONTIGUOS

El presente estado de resultados se elaboró el 30/09/2010

Expresado en millones de pesos

	2010	2009	2008	2007	2006	2005	2004	2003	2002	2001	2000	1999	1998	1997	1996	1995	1994	1993	1992	1991	1990	1989	1988	1987	1986	1985	1984	1983	1982	1981	1980	1979	1978	1977	1976	1975	1974	1973	1972	1971	1970	1969	1968	1967	1966	1965	1964	1963	1962	1961	1960	1959	1958	1957	1956	1955	1954	1953	1952	1951	1950	1949	1948	1947	1946	1945	1944	1943	1942	1941	1940	1939	1938	1937	1936	1935	1934	1933	1932	1931	1930	1929	1928	1927	1926	1925	1924	1923	1922	1921	1920	1919	1918	1917	1916	1915	1914	1913	1912	1911	1910	1909	1908	1907	1906	1905	1904	1903	1902	1901	1900	1899	1898	1897	1896	1895	1894	1893	1892	1891	1890	1889	1888	1887	1886	1885	1884	1883	1882	1881	1880	1879	1878	1877	1876	1875	1874	1873	1872	1871	1870	1869	1868	1867	1866	1865	1864	1863	1862	1861	1860	1859	1858	1857	1856	1855	1854	1853	1852	1851	1850	1849	1848	1847	1846	1845	1844	1843	1842	1841	1840	1839	1838	1837	1836	1835	1834	1833	1832	1831	1830	1829	1828	1827	1826	1825	1824	1823	1822	1821	1820	1819	1818	1817	1816	1815	1814	1813	1812	1811	1810	1809	1808	1807	1806	1805	1804	1803	1802	1801	1800	1799	1798	1797	1796	1795	1794	1793	1792	1791	1790	1789	1788	1787	1786	1785	1784	1783	1782	1781	1780	1779	1778	1777	1776	1775	1774	1773	1772	1771	1770	1769	1768	1767	1766	1765	1764	1763	1762	1761	1760	1759	1758	1757	1756	1755	1754	1753	1752	1751	1750	1749	1748	1747	1746	1745	1744	1743	1742	1741	1740	1739	1738	1737	1736	1735	1734	1733	1732	1731	1730	1729	1728	1727	1726	1725	1724	1723	1722	1721	1720	1719	1718	1717	1716	1715	1714	1713	1712	1711	1710	1709	1708	1707	1706	1705	1704	1703	1702	1701	1700	1699	1698	1697	1696	1695	1694	1693	1692	1691	1690	1689	1688	1687	1686	1685	1684	1683	1682	1681	1680	1679	1678	1677	1676	1675	1674	1673	1672	1671	1670	1669	1668	1667	1666	1665	1664	1663	1662	1661	1660	1659	1658	1657	1656	1655	1654	1653	1652	1651	1650	1649	1648	1647	1646	1645	1644	1643	1642	1641	1640	1639	1638	1637	1636	1635	1634	1633	1632	1631	1630	1629	1628	1627	1626	1625	1624	1623	1622	1621	1620	1619	1618	1617	1616	1615	1614	1613	1612	1611	1610	1609	1608	1607	1606	1605	1604	1603	1602	1601	1600	1599	1598	1597	1596	1595	1594	1593	1592	1591	1590	1589	1588	1587	1586	1585	1584	1583	1582	1581	1580	1579	1578	1577	1576	1575	1574	1573	1572	1571	1570	1569	1568	1567	1566	1565	1564	1563	1562	1561	1560	1559	1558	1557	1556	1555	1554	1553	1552	1551	1550	1549	1548	1547	1546	1545	1544	1543	1542	1541	1540	1539	1538	1537	1536	1535	1534	1533	1532	1531	1530	1529	1528	1527	1526	1525	1524	1523	1522	1521	1520	1519	1518	1517	1516	1515	1514	1513	1512	1511	1510	1509	1508	1507	1506	1505	1504	1503	1502	1501	1500	1499	1498	1497	1496	1495	1494	1493	1492	1491	1490	1489	1488	1487	1486	1485	1484	1483	1482	1481	1480	1479	1478	1477	1476	1475	1474	1473	1472	1471	1470	1469	1468	1467	1466	1465	1464	1463	1462	1461	1460	1459	1458	1457	1456	1455	1454	1453	1452	1451	1450	1449	1448	1447	1446	1445	1444	1443	1442	1441	1440	1439	1438	1437	1436	1435	1434	1433	1432	1431	1430	1429	1428	1427	1426	1425	1424	1423	1422	1421	1420	1419	1418	1417	1416	1415	1414	1413	1412	1411	1410	1409	1408	1407	1406	1405	1404	1403	1402	1401	1400	1399	1398	1397	1396	1395	1394	1393	1392	1391	1390	1389	1388	1387	1386	1385	1384	1383	1382	1381	1380	1379	1378	1377	1376	1375	1374	1373	1372	1371	1370	1369	1368	1367	1366	1365	1364	1363	1362	1361	1360	1359	1358	1357	1356	1355	1354	1353	1352	1351	1350	1349	1348	1347	1346	1345	1344	1343	1342	1341	1340	1339	1338	1337	1336	1335	1334	1333	1332	1331	1330	1329	1328	1327	1326	1325	1324	1323	1322	1321	1320	1319	1318	1317	1316	1315	1314	1313	1312	1311	1310	1309	1308	1307	1306	1305	1304	1303	1302	1301	1300	1299	1298	1297	1296	1295	1294	1293	1292	1291	1290	1289	1288	1287	1286	1285	1284	1283	1282	1281	1280	1279	1278	1277	1276	1275	1274	1273	1272	1271	1270	1269	1268	1267	1266	1265	1264	1263	1262	1261	1260	1259	1258	1257	1256	1255	1254	1253	1252	1251	1250	1249	1248	1247	1246	1245	1244	1243	1242	1241	1240	1239	1238	1237	1236	1235	1234	1233	1232	1231	1230	1229	1228	1227	1226	1225	1224	1223	1222	1221	1220	1219	1218	1217	1216	1215	1214	1213	1212	1211	1210	1209	1208	1207	1206	1205	1204	1203	1202	1201	1200	1199	1198	1197	1196	1195	1194	1193	1192	1191	1190	1189	1188	1187	1186	1185	1184	1183	1182	1181	1180	1179	1178	1177	1176	1175	1174	1173	1172	1171	1170	1169	1168	1167	1166	1165	1164	1163	1162	1161	1160	1159	1158	1157	1156	1155	1154	1153	1152	1151	1150	1149	1148	1147	1146	1145	1144	1143	1142	1141	1140	1139	1138	1137	1136	1135	1134	1133	1132	1131	1130	1129	1128	1127	1126	1125	1124	1123	1122	1121	1120	1119	1118	1117	1116	1115	1114	1113	1112	1111	1110	1109	1108	1107	1106	1105	1104	1103	1102	1101	1100	1099	1098	1097	1096	1095	1094	1093	1092	1091	1090	1089	1088	1087	1086	1085	1084	1083	1082	1081	1080	1079	1078	1077	1076	1075	1074	1073	1072	1071	1070	1069	1068	1067	1066	1065	1064	1063	1062	1061	1060	1059	1058	1057	1056	1055	1054	1053	1052	1051	1050	1049	1048	1047	1046	1045	1044	1043	1042	1041	1040	1039	1038	1037	1036	1035	1034	1033	1032	1031	1030	1029	1028	1027	1026	1025	1024	1023	1022	1021	1020	1019	1018	1017	1016	1015	1014	1013	1012	1011	1010	1009	1008	1007	1006	1005	1004	1003	1002	1001	1000	999	998	997	996	995	994	993	992	991	990	989	988	987	986	985	984	983	982	981	980	979	978	977	976	975	974	973	972	971	970	969	968	967	966	965	964	963	962	961	960	959	958	957	956	955	954	953	952	951	950	949	948	947	946	945	944	943	942	941	940	939	938	937	936	935	934	933	932	931	930	929	928	927	926	925	924	923	922	921	920	919	918	917	916	915	914	913	912	911	910	909	908	907	906	905	904	903	902	901	900	899	898	897	896	895	894	893	892	891	890	889	888	887	886	885	884	883	882	881	880	879	878	877	876	875	874	873	872	871	870	869	868	867	866	865	864	863	862	861	860	859	858	857	856	855	854	853	852	851	850	849	848	847	846	845	844	843	842	841	840	839	838	837	836	835	834	833	832	831	830	829	828	827	826	825	824	823	822	821	820	819	818	817	816	815	814	813	812	811	810	809	808	807	806	805	804	803	802	801	800	799	798	797	796	795	794	793	792	791	790	789	788	787	786	785	784	783	782	781	780	779	778	777	776	775	774	773	772
--	------	------	------	------	------	------	------	------	------	------	------	------	------	------	------	------	------	------	------	------	------	------	------	------	------	------	------	------	------	------	------	------	------	------	------	------	------	------	------	------	------	------	------	------	------	------	------	------	------	------	------	------	------	------	------	------	------	------	------	------	------	------	------	------	------	------	------	------	------	------	------	------	------	------	------	------	------	------	------	------	------	------	------	------	------	------	------	------	------	------	------	------	------	------	------	------	------	------	------	------	------	------	------	------	------	------	------	------	------	------	------	------	------	------	------	------	------	------	------	------	------	------	------	------	------	------	------	------	------	------	------	------	------	------	------	------	------	------	------	------	------	------	------	------	------	------	------	------	------	------	------	------	------	------	------	------	------	------	------	------	------	------	------	------	------	------	------	------	------	------	------	------	------	------	------	------	------	------	------	------	------	------	------	------	------	------	------	------	------	------	------	------	------	------	------	------	------	------	------	------	------	------	------	------	------	------	------	------	------	------	------	------	------	------	------	------	------	------	------	------	------	------	------	------	------	------	------	------	------	------	------	------	------	------	------	------	------	------	------	------	------	------	------	------	------	------	------	------	------	------	------	------	------	------	------	------	------	------	------	------	------	------	------	------	------	------	------	------	------	------	------	------	------	------	------	------	------	------	------	------	------	------	------	------	------	------	------	------	------	------	------	------	------	------	------	------	------	------	------	------	------	------	------	------	------	------	------	------	------	------	------	------	------	------	------	------	------	------	------	------	------	------	------	------	------	------	------	------	------	------	------	------	------	------	------	------	------	------	------	------	------	------	------	------	------	------	------	------	------	------	------	------	------	------	------	------	------	------	------	------	------	------	------	------	------	------	------	------	------	------	------	------	------	------	------	------	------	------	------	------	------	------	------	------	------	------	------	------	------	------	------	------	------	------	------	------	------	------	------	------	------	------	------	------	------	------	------	------	------	------	------	------	------	------	------	------	------	------	------	------	------	------	------	------	------	------	------	------	------	------	------	------	------	------	------	------	------	------	------	------	------	------	------	------	------	------	------	------	------	------	------	------	------	------	------	------	------	------	------	------	------	------	------	------	------	------	------	------	------	------	------	------	------	------	------	------	------	------	------	------	------	------	------	------	------	------	------	------	------	------	------	------	------	------	------	------	------	------	------	------	------	------	------	------	------	------	------	------	------	------	------	------	------	------	------	------	------	------	------	------	------	------	------	------	------	------	------	------	------	------	------	------	------	------	------	------	------	------	------	------	------	------	------	------	------	------	------	------	------	------	------	------	------	------	------	------	------	------	------	------	------	------	------	------	------	------	------	------	------	------	------	------	------	------	------	------	------	------	------	------	------	------	------	------	------	------	------	------	------	------	------	------	------	------	------	------	------	------	------	------	------	------	------	------	------	------	------	------	------	------	------	------	------	------	------	------	------	------	------	------	------	------	------	------	------	------	------	------	------	------	------	------	------	------	------	------	------	------	------	------	------	------	------	------	------	------	------	------	------	------	------	------	------	------	------	------	------	------	------	------	------	------	------	------	------	------	------	------	------	------	------	------	------	------	------	------	------	------	------	------	------	------	------	------	------	------	------	------	------	------	------	------	------	------	------	------	------	------	------	------	------	------	------	------	------	------	------	------	------	------	------	------	------	------	------	------	------	------	------	------	------	------	------	------	------	------	------	------	------	------	------	------	------	------	------	------	------	------	------	------	------	------	------	------	------	------	------	------	------	------	------	------	------	------	------	------	------	------	------	------	------	------	------	------	------	------	------	------	------	------	------	------	------	------	------	------	------	------	------	------	------	------	------	------	------	------	------	------	------	------	------	------	------	------	------	------	------	------	------	------	------	------	------	------	------	------	------	------	------	------	------	------	------	------	------	------	------	------	------	------	------	------	------	------	------	------	------	------	------	------	------	------	------	------	------	------	------	------	------	------	------	------	------	------	------	------	------	------	------	------	------	------	------	------	------	------	------	------	------	------	------	------	------	------	------	------	------	------	------	------	------	------	------	------	------	------	------	------	------	------	------	------	------	------	------	------	------	------	------	------	------	------	------	------	------	------	------	------	------	------	------	------	------	------	------	------	------	------	------	------	------	------	------	------	------	------	------	------	------	------	------	------	------	------	------	------	------	------	------	------	------	------	------	------	------	------	------	------	------	------	------	------	------	------	------	------	------	------	------	------	------	------	------	------	------	------	------	------	------	------	------	------	------	------	------	------	------	------	------	------	------	------	------	------	------	------	------	------	------	------	------	------	------	------	------	------	------	------	------	------	------	------	------	------	------	------	------	------	------	------	------	------	------	------	------	------	------	------	------	------	------	-----	-----	-----	-----	-----	-----	-----	-----	-----	-----	-----	-----	-----	-----	-----	-----	-----	-----	-----	-----	-----	-----	-----	-----	-----	-----	-----	-----	-----	-----	-----	-----	-----	-----	-----	-----	-----	-----	-----	-----	-----	-----	-----	-----	-----	-----	-----	-----	-----	-----	-----	-----	-----	-----	-----	-----	-----	-----	-----	-----	-----	-----	-----	-----	-----	-----	-----	-----	-----	-----	-----	-----	-----	-----	-----	-----	-----	-----	-----	-----	-----	-----	-----	-----	-----	-----	-----	-----	-----	-----	-----	-----	-----	-----	-----	-----	-----	-----	-----	-----	-----	-----	-----	-----	-----	-----	-----	-----	-----	-----	-----	-----	-----	-----	-----	-----	-----	-----	-----	-----	-----	-----	-----	-----	-----	-----	-----	-----	-----	-----	-----	-----	-----	-----	-----	-----	-----	-----	-----	-----	-----	-----	-----	-----	-----	-----	-----	-----	-----	-----	-----	-----	-----	-----	-----	-----	-----	-----	-----	-----	-----	-----	-----	-----	-----	-----	-----	-----	-----	-----	-----	-----	-----	-----	-----	-----	-----	-----	-----	-----	-----	-----	-----	-----	-----	-----	-----	-----	-----	-----	-----	-----	-----	-----	-----	-----	-----	-----	-----	-----	-----	-----	-----	-----	-----	-----	-----	-----	-----	-----	-----	-----	-----	-----	-----	-----	-----	-----	-----	-----	-----	-----	-----	-----	-----	-----	-----	-----

COMERCIALIZADORA INDUSTRIAL, S.A.S. DE CV Y FILIAS/ASOCIADAS

ESTADOS CONSOLIDADOS DE FLUJOS DE EFECTIVO

Alcance terminado el 31 de diciembre de 2017 y 2016

Expresados en miles de pesos

	<u>2017</u>	<u>2016</u>
<b>ACTIVIDADES DE OPERACIÓN</b>		
Utilidad (Pérdida) antes de impuestos a la utilidad	\$ (14,801)	\$ 5,509
Cargos (o ganancias) que no resultaron de utilidad Prorrateada	32,234	21,620
Participación en ganancias con actividades de Inversión	41,290	12,292
Pérdidos (Ganancias) con actividades de Operación:		
Plusvalías cambiarias	3,728	4,285
Impuesto sobre el valor agregado	-	(12,510)
Ganancias (Pérdidas)	-	1,294
<b>Utilidad (Pérdida) de resultados</b>	<b>76,186</b>	<b>65,896</b>
Verificaciones en:		
Préstamos por cobrar	(45,673)	(89,216)
Intereses	(21,026)	(22,777)
Pagos a proveedores	51,780	(1,242)
Ganancia por pagar a proveedores y otros acreedores por pagar	25,257	16,224
Impuesto sobre la renta y gastos Otros pagos	(1,064)	(567)
<b>Efecto neto de cambios por actividades de operación</b>	<b>8,117</b>	<b>77,208</b>
<b>ACTIVIDADES DE INVERSIÓN</b>		
Adquisición de construcciones, equipo mobiliario y equipo Informáticos y relacionados	(44,203)	20,720
Intereses en inversiones	-	14,100
<b>Efecto neto de cambios por actividades de inversión</b>	<b>(44,203)</b>	<b>34,820</b>
<b>ACTIVIDADES DE FINANCIAMIENTO</b>		
Financiamiento bancario	120,466	10,000
Amortización de financiamientos bancarios	(121,674)	(16,425)
Intereses pagados	-	-
<b>Efecto neto de cambios de actividades de financiamiento</b>	<b>(1,208)</b>	<b>(6,425)</b>
<b>Efecto neto de cambios de actividades de financiamiento</b>	<b>(1,208)</b>	<b>(6,425)</b>
<b>INCREMENTO (DECREMINTO) NETO DE EFECTIVO</b>	<b>(1,189)</b>	<b>65,583</b>
<b>EFECTIVO AL INICIO DEL AÑO</b>	<b>45,762</b>	<b>52,200</b>
<b>EFECTIVO AL FINAL DEL AÑO</b>	<b>\$ 44,573</b>	<b>\$ 117,783</b>

Verificar los datos a los estados financieros consolidados.

REPUBLICA ARGENTINA, EN SU NOMBRE Y EN VIRTUD DE LA LEY  
DEL GOBIERNO FEDERAL Nº 19.549 DEL 20 DE AGOSTO DE 2016

Buenos Aires, a los Diez y Dos días del mes de Abril del 2016

Yo, el Jefe de Poder Ejecutivo Federal  
Miguel Ángel Rodríguez Camaño  
Gobernador de la Nación Argentina,

**PRESENTE:**

En el marco de la Resolución del Consejo Federal Nº 1000/16, de fecha 10 de Agosto de 2016, el "Bosque" de Turismo de la Provincia de Tucumán, con sede en el Barrio Los Hornos, en la ciudad de Tucumán, y el "Bosque" de Turismo de la Provincia de Salta, con sede en el Barrio Los Hornos, en la ciudad de Salta, se encuentran sometidos a un proceso de reestructuración de la actividad turística en el marco de la Ley Nº 27.072 del 10 de Agosto de 2016, que establece el "Bosque" de Turismo de la Nación, con sede en la ciudad de Buenos Aires, y la Ley Nº 27.073 del 10 de Agosto de 2016, que establece el "Bosque" de Turismo de la Provincia de Tucumán, con sede en la ciudad de Tucumán, y la Ley Nº 27.074 del 10 de Agosto de 2016, que establece el "Bosque" de Turismo de la Provincia de Salta, con sede en la ciudad de Salta.

En consecuencia, en virtud de la Ley Nº 27.072 del 10 de Agosto de 2016, se declara la existencia de un "Bosque" de Turismo de la Nación, con sede en la ciudad de Buenos Aires, y se declara la existencia de un "Bosque" de Turismo de la Provincia de Tucumán, con sede en la ciudad de Tucumán, y se declara la existencia de un "Bosque" de Turismo de la Provincia de Salta, con sede en la ciudad de Salta.

En virtud de la Ley Nº 27.073 del 10 de Agosto de 2016, se declara la existencia de un "Bosque" de Turismo de la Provincia de Tucumán, con sede en la ciudad de Tucumán, y se declara la existencia de un "Bosque" de Turismo de la Provincia de Salta, con sede en la ciudad de Salta.

PROVINCIA	CIUDAD	COORDINADAS
Provincia de Tucumán	Tucumán	26°45' S - 65°15' W
Provincia de Salta	Salta	24°30' S - 65°10' W

En consecuencia, se declara la existencia de un "Bosque" de Turismo de la Nación, con sede en la ciudad de Buenos Aires, y se declara la existencia de un "Bosque" de Turismo de la Provincia de Tucumán, con sede en la ciudad de Tucumán, y se declara la existencia de un "Bosque" de Turismo de la Provincia de Salta, con sede en la ciudad de Salta.

1. El "Bosque" de Turismo de la Nación, con sede en la ciudad de Buenos Aires, se declara la existencia de un "Bosque" de Turismo de la Nación, con sede en la ciudad de Buenos Aires, y se declara la existencia de un "Bosque" de Turismo de la Provincia de Tucumán, con sede en la ciudad de Tucumán, y se declara la existencia de un "Bosque" de Turismo de la Provincia de Salta, con sede en la ciudad de Salta.
2. El "Bosque" de Turismo de la Provincia de Tucumán, con sede en la ciudad de Tucumán, se declara la existencia de un "Bosque" de Turismo de la Provincia de Tucumán, con sede en la ciudad de Tucumán, y se declara la existencia de un "Bosque" de Turismo de la Provincia de Salta, con sede en la ciudad de Salta.
3. El "Bosque" de Turismo de la Provincia de Salta, con sede en la ciudad de Salta, se declara la existencia de un "Bosque" de Turismo de la Provincia de Salta, con sede en la ciudad de Salta, y se declara la existencia de un "Bosque" de Turismo de la Provincia de Tucumán, con sede en la ciudad de Tucumán.

11. **Resolución de la responsabilidad de los políticos** (2012) La responsabilidad de los políticos que actúan a nombre de la Unión se define en el artículo 49 del Tratado de Lisboa. La responsabilidad de los miembros del Parlamento Europeo se define en el artículo 49 del Tratado de Lisboa. La responsabilidad de los miembros del Parlamento Europeo se define en el artículo 49 del Tratado de Lisboa. La responsabilidad de los miembros del Parlamento Europeo se define en el artículo 49 del Tratado de Lisboa.

#### ARTÍCULO 49 DEL TRATADO DE LISBOA

##### a) Responsabilidad de los políticos

Los actos de los miembros del Parlamento Europeo se definen en el artículo 49 del Tratado de Lisboa. La responsabilidad de los miembros del Parlamento Europeo se define en el artículo 49 del Tratado de Lisboa. La responsabilidad de los miembros del Parlamento Europeo se define en el artículo 49 del Tratado de Lisboa.

Los actos de los miembros del Parlamento Europeo se definen en el artículo 49 del Tratado de Lisboa. La responsabilidad de los miembros del Parlamento Europeo se define en el artículo 49 del Tratado de Lisboa.

##### b) Responsabilidad de los políticos

Los actos de los miembros del Parlamento Europeo se definen en el artículo 49 del Tratado de Lisboa. La responsabilidad de los miembros del Parlamento Europeo se define en el artículo 49 del Tratado de Lisboa.

- Responsabilidad de los políticos
- Responsabilidad de los políticos

##### c) Responsabilidad de los políticos

Los actos de los miembros del Parlamento Europeo se definen en el artículo 49 del Tratado de Lisboa. La responsabilidad de los miembros del Parlamento Europeo se define en el artículo 49 del Tratado de Lisboa.

##### d) Responsabilidad de los políticos

Los actos de los miembros del Parlamento Europeo se definen en el artículo 49 del Tratado de Lisboa. La responsabilidad de los miembros del Parlamento Europeo se define en el artículo 49 del Tratado de Lisboa.

##### e) Responsabilidad de los políticos

- Responsabilidad de los políticos
- Responsabilidad de los políticos
- Responsabilidad de los políticos
- Responsabilidad de los políticos
- Responsabilidad de los políticos

##### f) Responsabilidad de los políticos

Los actos de los miembros del Parlamento Europeo se definen en el artículo 49 del Tratado de Lisboa. La responsabilidad de los miembros del Parlamento Europeo se define en el artículo 49 del Tratado de Lisboa.

##### g) Responsabilidad de los políticos

Los actos de los miembros del Parlamento Europeo se definen en el artículo 49 del Tratado de Lisboa. La responsabilidad de los miembros del Parlamento Europeo se define en el artículo 49 del Tratado de Lisboa.

#### ARTÍCULO 49 DEL TRATADO DE LISBOA

Los actos de los miembros del Parlamento Europeo se definen en el artículo 49 del Tratado de Lisboa. La responsabilidad de los miembros del Parlamento Europeo se define en el artículo 49 del Tratado de Lisboa.

##### a) Responsabilidad de los políticos

Los actos de los miembros del Parlamento Europeo se definen en el artículo 49 del Tratado de Lisboa. La responsabilidad de los miembros del Parlamento Europeo se define en el artículo 49 del Tratado de Lisboa.

de la entidad en el periodo comprendido entre el 31 de diciembre de 2017 y 2018, de conformidad con la NIC 27 "Estados financieros consolidados y separados".

Los subgrupos de control de la entidad se refieren a la forma de adquisición y control de la entidad durante el periodo de la información financiera consolidada, de acuerdo con la NIC 27.

La participación controlada en la entidad se refiere a la participación de la entidad en la información financiera consolidada.

**2. Clasificación de la información financiera**

Conforme a las normas internacionales de información financiera, la información financiera de la entidad se clasifica de acuerdo con la naturaleza de la información que se presenta en el estado financiero consolidado.

A continuación se muestra un resumen de la información financiera de la entidad:

Detalle	31 de diciembre de	
	2017	2018
Activos	1,235	1,235
Pasivos	1,235	1,235

**3. Información adicional**

Esta información adicional se refiere a la información que se presenta en el estado financiero consolidado de la entidad, de acuerdo con la NIC 27. La información adicional se refiere a la información que se presenta en el estado financiero consolidado de la entidad, de acuerdo con la NIC 27.

**4. Información adicional**

Esta información adicional se refiere a la información que se presenta en el estado financiero consolidado de la entidad, de acuerdo con la NIC 27.

**5. Información adicional**

Esta información adicional se refiere a la información que se presenta en el estado financiero consolidado de la entidad, de acuerdo con la NIC 27.

**6. Información adicional**

Esta información adicional se refiere a la información que se presenta en el estado financiero consolidado de la entidad, de acuerdo con la NIC 27.

Esta información adicional se refiere a la información que se presenta en el estado financiero consolidado de la entidad, de acuerdo con la NIC 27.

Esta información adicional se refiere a la información que se presenta en el estado financiero consolidado de la entidad, de acuerdo con la NIC 27.

Esta información adicional se refiere a la información que se presenta en el estado financiero consolidado de la entidad, de acuerdo con la NIC 27.

A continuación se muestra un resumen de la información financiera de la entidad:

Detalle	31 de diciembre de	
	2017	2018
Activos	1,235	1,235
Pasivos	1,235	1,235





de la Ley 1/ La Compañía y la Junta Directiva de la Compañía de Seguros de Vida de la Ley 1/ de 1989, de 14 de mayo de 1989.

12. Objeto de la Compañía

La Compañía de Seguros de Vida se constituye con el objeto de prestar a sus asegurados el seguro de vida que se define en el artículo 1.º de la Ley 1/ de 1989, de 14 de mayo de 1989, y de realizar las operaciones que se derivan de la celebración de dicho seguro. El objeto de la Compañía de Seguros de Vida se define en el artículo 1.º de la Ley 1/ de 1989, de 14 de mayo de 1989.

La Compañía de Seguros de Vida se constituye con el objeto de prestar a sus asegurados el seguro de vida que se define en el artículo 1.º de la Ley 1/ de 1989, de 14 de mayo de 1989, y de realizar las operaciones que se derivan de la celebración de dicho seguro. El objeto de la Compañía de Seguros de Vida se define en el artículo 1.º de la Ley 1/ de 1989, de 14 de mayo de 1989.

13. Domicilio de la Compañía

La Compañía de Seguros de Vida se constituye con el objeto de prestar a sus asegurados el seguro de vida que se define en el artículo 1.º de la Ley 1/ de 1989, de 14 de mayo de 1989, y de realizar las operaciones que se derivan de la celebración de dicho seguro. El objeto de la Compañía de Seguros de Vida se define en el artículo 1.º de la Ley 1/ de 1989, de 14 de mayo de 1989.

14. Objeto de la Compañía de Seguros de Vida

La Compañía de Seguros de Vida se constituye con el objeto de prestar a sus asegurados el seguro de vida que se define en el artículo 1.º de la Ley 1/ de 1989, de 14 de mayo de 1989, y de realizar las operaciones que se derivan de la celebración de dicho seguro. El objeto de la Compañía de Seguros de Vida se define en el artículo 1.º de la Ley 1/ de 1989, de 14 de mayo de 1989.

15. Objeto de la Compañía de Seguros de Vida

16. Objeto de la Compañía de Seguros de Vida

17. Objeto de la Compañía de Seguros de Vida

18. Objeto de la Compañía de Seguros de Vida

19. Objeto de la Compañía de Seguros de Vida

20. Objeto de la Compañía de Seguros de Vida

21. Objeto de la Compañía de Seguros de Vida


22. Objeto de la Compañía de Seguros de Vida

23. Objeto de la Compañía de Seguros de Vida

- 1) Como Director que asiste a la Comisión de Evaluación de la Información Regulatoria por Internet de la Comisión Reguladora de Energía y Gas, solicito a la Secretaría de Energía que se le informe a la Comisión de Evaluación de la Información Regulatoria por Internet de la Comisión Reguladora de Energía y Gas, el resultado de la evaluación de la información regulatoria por Internet de la Comisión Reguladora de Energía y Gas, en el periodo comprendido al 31 de Diciembre de 2017.
- 2) Como Director que asiste a la Comisión de Evaluación de la Información Regulatoria por Internet de la Comisión Reguladora de Energía y Gas, solicito a la Secretaría de Energía que se le informe a la Comisión de Evaluación de la Información Regulatoria por Internet de la Comisión Reguladora de Energía y Gas, el resultado de la evaluación de la información regulatoria por Internet de la Comisión Reguladora de Energía y Gas, en el periodo comprendido al 31 de Diciembre de 2017.
- 3) Solicito a la Secretaría de Energía que se le informe a la Comisión de Evaluación de la Información Regulatoria por Internet de la Comisión Reguladora de Energía y Gas, el resultado de la evaluación de la información regulatoria por Internet de la Comisión Reguladora de Energía y Gas, en el periodo comprendido al 31 de Diciembre de 2017.

Quedo a la espera de la respuesta que se le comunique a la Comisión de Evaluación de la Información Regulatoria por Internet de la Comisión Reguladora de Energía y Gas, en el periodo comprendido al 31 de Diciembre de 2017.

Quedo a la espera de la respuesta que se le comunique a la Comisión de Evaluación de la Información Regulatoria por Internet de la Comisión Reguladora de Energía y Gas, en el periodo comprendido al 31 de Diciembre de 2017.

  
 Gr. Javier Martínez  
 Director General de la Comisión de Regulación de Energía y Gas  
 Comisión Reguladora de Energía y Gas



## Informe de los Auditores Independientes

A la Asamblea General de Accionistas de  
Convertidora Industrial, S. A. B. de C. V. y Subsidiarias  
Presente.

### Opinión

Hemos auditado los estados financieros consolidados de Convertidora Industrial, S. A. B. de C. V. y Subsidiarias ("la Compañía") que comprenden el estado de situación financiera consolidado al 31 de diciembre de 2016 y los saldos consolidados de resultado integral, de cambios en el capital contable y de flujo de efectivo correspondientes al ejercicio terminado en esa fecha, así como las notas explicativas a los estados financieros consolidados que incluyen un resumen de las políticas contables significativas.

En nuestra opinión, los estados financieros consolidados adjuntos presentan razonablemente en todos los aspectos materiales la situación financiera consolidada de la Compañía al 31 de diciembre de 2016 y su desempeño financiero y sus flujos de efectivo correspondientes al ejercicio terminado en esa fecha, de conformidad con las Normas Internacionales de Información Financiera.

### Fundamento de la opinión

Hemos llevado a cabo nuestra auditoría de conformidad con las Normas Internacionales de Auditoría ("NIA"). Nuestras responsabilidades de acuerdo con dichas normas se describen más adelante en la sección "Responsabilidades de los Auditores en relación con la Auditoría de los Estados Financieros Consolidados" de este Informe. Somos independientes de la Compañía de conformidad con el Código de Ética Profesional del Instituto Mexicano de Contadores Públicos A. C., junto con los requerimientos de ética que son aplicables a nuestros auditores de servicios financieros autorizados en México, y hemos cumplido con el resto de nuestras responsabilidades de conformidad con esos requerimientos y dicho Código. Consideramos que la evidencia de auditoría que hemos obtenido proporciona una base suficiente y adecuada para sustentar nuestra opinión.

### Cuestiones clave de la auditoría

Las cuestiones clave de la auditoría son cuestiones que, según nuestro juicio profesional, han sido las de mayor importancia en nuestra auditoría de los estados financieros consolidados del período actual. Estas cuestiones han sido consideradas en el contexto de nuestra auditoría de los estados financieros consolidados en su conjunto y al formarnos nuestra opinión sobre éstos, por lo tanto, no expresamos una opinión.

#### -Evaluación del deterioro de las actúas

Consideramos una cuestión clave en nuestra auditoría la evaluación de la Compañía en el deterioro de sus activos más representativos principalmente en la maquinaria industrial y en sus inventarios. Los cuales son base para su actividad económica, más le permitiera generar sus coberturas.



Nuestros procedimientos de auditoría incluyen la revisión del estado presentado por parte independiente que es controlado anualmente para tal efecto por la Compañía, verificando la integridad de los bienes considerados en la evaluación, así como las conclusiones al respecto. Esta revisión clave de nuestra auditoría incluyó también evaluar la política implementada por la Compañía para el desarrollo de los inventarios, enfocados a nuestra auditoría e detectar existencias ficticias de los inventarios que presenten lento movimiento y/o dañados, corroborando nuestra auditoría en la metodología utilizada para determinar la provisión registrada.

**Responsabilidades de la Administración y de los responsables del gobierno de la Compañía en relación con los estados financieros consolidados.**

La Administración de la Compañía y subsidiarias es responsable de la preparación y presentación razonable de los estados financieros consolidados de conformidad con las IFRS, y del control interno que considere necesario para permitir la preparación de estados financieros consolidados libres de errores materiales, ya sea por fraude o error.

En la preparación de los estados financieros consolidados, la Administración es responsable de evaluar la capacidad de la Compañía para continuar como negocio en marcha; revelar, en su caso, las condiciones relativas a negocio en marcha y utilizar la base contable de negocio en marcha, a menos que la Administración tenga la intención de liquidar la Compañía o de cesar operaciones. Si bien no es la única alternativa viable.

El Comité de Auditoría es responsable de la supervisión del proceso de reporte financiero de la Compañía.

**Responsabilidades de los Auditores en relación con la auditoría de los estados financieros consolidados**

Nuestros objetivos son obtener una seguridad razonable de que los estados financieros consolidados en su conjunto están libres de errores materiales, ya sea por fraude o error, y emitir un informe de auditoría que exprese nuestra opinión. Seguridad razonable es un alto nivel de seguridad, pero no garantiza que una auditoría realizada de conformidad con las NIA siempre detecte un error material, cuando éste exista. Los errores pueden deberse a fraude o error y no consideramos material si individualmente o en forma agregada pueda prevenerse razonablemente que influyan en las decisiones económicas que los usuarios tomen basándose en los estados financieros consolidados.

Durante la realización de una auditoría de conformidad con las NIA, aplicamos nuestro juicio profesional y mantenemos una actitud de escepticismo profesional. Asimismo también:

• identificamos y evaluamos los riesgos de error material en los estados financieros consolidados, ya sea por fraude o error, identifique y aplicamos procedimientos de auditoría para responder a dichos riesgos, y obtenemos evidencia de auditoría suficiente y adecuada para sustentar nuestra opinión.

El riesgo de no detectar un error material derivado de un fraude es más elevado que uno que resulta de un error no intencional, ya que el fraude puede implicar colusión, falsificación, omisión del registro, manipulación intencional de evidencias o la evasión de los controles internos.

• Guañamos un entendimiento del control interno relevante para la auditoría con el fin de diseñar procedimientos de auditoría que sean adecuados en función de las circunstancias, y no con el propósito de expresar una opinión sobre la efectividad del control interno de la Compañía.

• Evaluamos la propiedad de las políticas contables aplicadas y la razonabilidad de las estimaciones contables y de la correspondiente información revelada por la Administración.

• Evaluamos si es adecuado que la Administración utilice la ejecución de negocios en marcha para preparar los estados financieros consolidados, y si, basados en la evidencia de auditoría obtenida, existe incertidumbre material en relación a eventos o condiciones que generen duda significativa sobre la capacidad de la Compañía para continuar como negocio en marcha. Si concluímos que existe incertidumbre material, se requiere que la Compañía la atienda en nuestra Informe de auditoría sobre la correspondiente información revelada en los estados financieros consolidados o, si dichas revelaciones son inadecuadas, que expresemos una opinión modificada. Nuestras conclusiones se basan en la evidencia de auditoría obtenida hasta la fecha de nuestro Informe de auditoría. Sin embargo, hechos o condiciones futuros pueden ser causa de que la Compañía deje de ser un negocio en marcha.

• Evaluamos en su conjunto, la presentación, la estructura y el contenido de los estados financieros consolidados, incluida la información revelada, y si los estados financieros consolidados representan las transacciones y hechos subyacentes logrando una presentación razonable.

• Obtenimos evidencia de auditoría suficiente y adecuada en relación con la información financiera de las entidades o actividades de negocio que conforman el grupo económico para expresar una opinión sobre los estados financieros consolidados.

Somos responsables de la dirección, supervisión y realización de la auditoría de los estados financieros consolidados.

Somos los únicos responsables de nuestra opinión de auditoría.

Comunicamos al Comité de Auditoría otras cuestiones, el alcance y el momento de realización de la auditoría y los hallazgos significativos de la auditoría, así como cualquier deficiencia significativa de control interno que identifiquemos en el transcurso de nuestra auditoría.

También proporcionamos al Comité de Auditoría una declaración manifestando que hemos cumplido los requerimientos de ética aplicables sobre independencia y les comunicamos libremente las relaciones y demás cuestiones que razonablemente pudieran influir en nuestra independencia, y en su caso, las medidas adoptadas para mitigarlas.

Entre las cuestiones comunicadas al Comité de Auditoría, estas incluyen las que han sido más significativas en la auditoría de los estados financieros consolidados del periodo actual y que son, en consecuencia, las cuestiones clave de auditoría. Describimos esas cuestiones en nuestro Informe de auditoría a menos que las disposiciones legales o reglamentarias prohíban revelarlas públicamente. En circunstancias extremadamente raras, determinamos que una cuestión no se deberá comunicar en nuestro Informe porque sobre exponer que las consecuencias adversas de hacerlo superan los beneficios de interés público.

El valor responsable de la auditoría es quien autoriza este informe.

Rosa y Asociados S.C.  
D.P.C. Juan Pablo Velasco Aguilár  
Socio de Auditoría

Guadalajara, Jalisco  
28 de marzo de 2017

COMPAÑÍA LIDORA BUSINESS S.A. S.A.P. DE C.V. Y SUBSIDIARIAS

ESTADOS CONSOLIDADOS DE SITUACIÓN FINANCIERA

Al 31 de diciembre de 2019 y 2018

Expresados en miles de pesos

		2019		2018
<b>ACTIVOS</b>				
Activos circulantes				
Cuentas y recibos por cobrar	5	451,722	\$	121,263
Terminales por cobrar	5	661,018		522,482
Inventarios	5	461,004		400,210
Pagos por impuestos	5	24,554		20,232
<b>Total de activos circulantes</b>		<u>1,598,300</u>		<u>1,064,187</u>
Activos no circulantes				
Propiedades, planta y equipo	5	894,725		575,211
Intelección y otros intangibles	10	18,077		21,770
Financiamientos	10	4,214		16,249
Otros activos		6,518		4,891
<b>Total de activos no circulantes</b>		<u>923,534</u>		<u>618,121</u>
<b>Total Activos</b>		<u>2,521,834</u>		<u>1,682,308</u>
<b>PASIVOS Y CAPITAL CONTABLE</b>				
Empleados y proveedores de largo plazo				
Deudas por pagar	12	248,732	\$	167,399
Deudas a pagar a corto plazo y otros cuentas por pagar	11	640,234		427,435
Reserva de pérdidas	14	3,628		2,174
<b>Total de pasivos a plazo menor de un año</b>		<u>892,594</u>		<u>600,008</u>
Pasivos a largo plazo				
Deudas por pagar	18	218,457		305,418
Impuestos diferidos y otros fondos	13	18,211		32,387
Beneficio futuro	14	2,480		8,661
Otros pasivos		4,392		-
<b>Total de Pasivos a largo plazo</b>		<u>243,540</u>		<u>346,466</u>
<b>Total Pasivos</b>		<u>1,136,134</u>		<u>946,474</u>
<b>CAPITAL CONTABLE</b>	20			
Capital social		61,974		61,974
Primas de colocación de acciones		22,975		22,975
Reserva para reembolso de acciones		28,559		28,559
Reserva legal		24,269		24,269
Utilidades acumuladas:				
Utilidad acumulada		432,899		401,039
Utilidad acumulada de impuestos		(2,198)		(2,198)
<b>Capital contable de la participación controlada</b>		<u>644,070</u>		<u>536,619</u>
Capital contable de la participación no controlada		49,824		37,021
<b>Total de Capital Contable</b>		<u>693,894</u>		<u>573,640</u>
<b>Total Pasivos y Capital Contable</b>	20	<u>1,830,028</u>	\$	<u>1,520,114</u>

Moneda base nueva a 20 de febrero de 2014 (2018) por inflación

COMERCIO INTERNACIONAL S.A.S. DE C.V. y subsidiarias  
**ESTADO CONSOLIDADO DE RESULTADOS INTEGRALES**  
 Al 31 de diciembre de 2016 y 2015

Figuras en millones de pesos

	NOT	2016	2015
VENTAS DE EXPORTACION	1	1,155,139	1,077,272
CONTADOR VENTAS		<u>(67,352)</u>	<u>(27,024)</u>
UTILIDAD BRUTA		<u>1,087,787</u>	<u>1,050,248</u>
Costos general y, Costos de venta		(173,741)	(137,021)
Costos de distribución		(25,703)	(21,346)
Costo de depreciación - solo	12	<u>2,456</u>	<u>5,472</u>
Pérdida de gastos operativos / otros ingresos		<u>(32,173)</u>	<u>(22,947)</u>
GASTOS DE OPERACION		<u>179,497</u>	<u>166,917</u>
Gastos y (ganhos) financieros, transacciones		(47,112)	(47,472)
Pérdida acumulada - ind.		(10,500)	(7,747)
Otros gastos financieros		<u>(13,187)</u>	<u>(3,327)</u>
		<u>(70,809)</u>	<u>(58,546)</u>
UTILIDAD ANTES DE AJUSTOS A LA UTILIDAD		1,016,988	991,702
Impuesto a la renta	13	<u>2,281</u>	<u>(1,222)</u>
UTILIDAD NETA CONSOLIDADA	14	<u>\$ 1,019,269</u>	<u>\$ 990,480</u>
Otros ajustes de utilidad integral		-	-
Utilidad Consolidada			
Participación controlada	15	\$ 25,373	\$ 15,718
Participación no controlada	16	<u>(14,212)</u>	<u>(11,247)</u>
		<u>\$ 11,161</u>	<u>\$ 4,471</u>
Utilidad neta de participación			
Participación controlada	17	\$ 25,373	\$ 15,718
Participación no controlada	18	<u>(14,212)</u>	<u>(11,247)</u>
		<u>\$ 11,161</u>	<u>\$ 4,471</u>
Utilidad básica por acción en efectivo:		\$ 2,4124	\$ 2,4222

\*Gastos financieros en millones de dólares consolidados

GUYANA ASSOCIATED BANKS, LIMITED  
 BANKING CORPORATION, LIMITED  
 BANKING CORPORATION, LIMITED  
 BANKING CORPORATION, LIMITED

Balance Sheet as at 31st December 1964

	Assets	Liabilities	Capital	Reserves	Provision for depreciation	Other	Unpaid	Total
Fixed assets	1,000,000	1,000,000						1,000,000
Current assets	1,000,000	1,000,000						1,000,000
Capital			1,000,000					1,000,000
Reserves				1,000,000				1,000,000
Provision for depreciation					1,000,000			1,000,000
Other						1,000,000		1,000,000
Unpaid							1,000,000	1,000,000
Total	2,000,000	2,000,000	1,000,000	1,000,000	1,000,000	1,000,000	1,000,000	6,000,000

Signed on behalf of the Board of Directors  
 31st December 1964

CONEXICORUNA INDUSTRIAL S.A.E. DE CV Y FILIAS FINANC  
 ESTADOS CONSOLIDADOS DE FLUJOS DE EFECTIVO  
 A los términos al 31 de diciembre de 2019 y 2018  
 expresados en miles de pesos

	2019	2018
<b>ACTIVIDADES DE OPERACIÓN</b>		
Utilidad antes de impuestos y ajuste	1,403	11,267
Cambios en los activos que no clasificarían como Financieros	23,661	14,448
Cambios relacionados con actividades de Financiera	43,596	41,596
<b>Activos reflejados con actividades de Financiera</b>		
Adquisición de inversiones	(4,303)	(3,000)
Impuestos sobre la renta diferida	(12,570)	(6,220)
Recechos de impuestos	1,294	3,771
<b>Flujo proveniente de resultados</b>	<u>58,549</u>	<u>57,438</u>
Valorización de Cuentas por cobrar Inventarios	23,054	12,177
Pagos de impuestos	(20,702)	(2,764)
Cambios en cuentas por pagar y otros deudas por pagar	142,314	42,707
IMPUESTO sobre la renta diferido diferido	(3,250)	(7,323)
<b>Flujo neto de efectivo por actividades de operación</b>	<u>179,765</u>	<u>100,935</u>
<b>ACTIVIDADES DE INVERSIÓN</b>		
Adquisición de inmuebles, maquinaria y equipo inmuebles y otros bienes	(23,242)	(2,421)
Transferencias de efectivo	14,811	(1,271)
<b>Flujo neto de efectivo por actividades de inversión</b>	<u>(8,431)</u>	<u>(3,692)</u>
<b>ACTIVIDADES DE FINANCIAMIENTO</b>		
Emisión de acciones de capital	49,170	120,366
Amortización de obligaciones financieras financieras	(45,452)	(151,429)
<b>Flujo neto de efectivo de actividades de financiamiento</b>	<u>(6,282)</u>	<u>(31,063)</u>
<b>INCREMENTO (disminución) NETO DE EFECTIVO</b>	<u>165,052</u>	<u>66,180</u>
<b>EFECTIVO AL INICIO DEL AÑO</b>	<u>52,069</u>	<u>86,079</u>
<b>EFECTIVO AL FINAL DEL AÑO</b>	<u>217,121</u>	<u>152,259</u>

Veremos y notamos los Estados financieros consolidados

**EXPOSICIÓN DE MOTIVOS DEL COMITÉ DE ADMINISTRACIÓN DE  
INVESTIMENTOS (COMITÉ INI), S.A.B. DE C.V.**

Guadalajara, Jalisco a 19 de febrero de 2019

Dr. Alejandro U. de la Cruz Galván  
Presidente del Consejo de Administración de  
Compañías Inversas S.A.B. de C.V.

**RESUMEN:**

En el contexto de la Exposición de Motivos de Anulación del "Comité de Administración Inversos S.A.B. de C.V. de 2016", el Comisionado de Valores y Fideicomisos de la Comisión Nacional del Poder Judicial Federal y con la intención de dar cumplimiento al artículo de Ley que, en materia de fideicomisos, establece que los fideicomisos de inversión se rigen por las normas aplicables que se establezcan en materia de fideicomisos de inversión, se han realizado los trabajos de revisión de la Ley de Inversión de Valores, en materia de fideicomisos de inversión, a fin de dar cumplimiento a lo establecido en el artículo 14 de la Ley de Inversión de Valores y a lo establecido en el artículo 14 de la Ley de Inversión de Valores y a lo establecido en el artículo 14 de la Ley de Inversión de Valores.

De esta forma, se ha realizado el estudio de la Ley de Inversión de Valores, en materia de fideicomisos de inversión, con el fin de dar cumplimiento al artículo 14 de la Ley de Inversión de Valores y a lo establecido en el artículo 14 de la Ley de Inversión de Valores y a lo establecido en el artículo 14 de la Ley de Inversión de Valores.

En virtud de la realización de los trabajos de revisión de la Ley de Inversión de Valores, en materia de fideicomisos de inversión, se ha realizado el estudio de la Ley de Inversión de Valores, en materia de fideicomisos de inversión, con el fin de dar cumplimiento al artículo 14 de la Ley de Inversión de Valores y a lo establecido en el artículo 14 de la Ley de Inversión de Valores y a lo establecido en el artículo 14 de la Ley de Inversión de Valores.

MEMBRO	CUIRNO	CALIFICADO
Dr. Víctor de la Cruz Galván Dr. Guillermo Martínez Licenciado en la Ley de Inversión de Valores	Presidente Fidel 2016-2017	Presidente Fidel 2016-2017

Los integrantes del Comité de Administración Inversos S.A.B. de C.V. han realizado el estudio de la Ley de Inversión de Valores, en materia de fideicomisos de inversión, con el fin de dar cumplimiento al artículo 14 de la Ley de Inversión de Valores y a lo establecido en el artículo 14 de la Ley de Inversión de Valores y a lo establecido en el artículo 14 de la Ley de Inversión de Valores.

1. El presente estudio de la Ley de Inversión de Valores, en materia de fideicomisos de inversión, se ha realizado con el fin de dar cumplimiento al artículo 14 de la Ley de Inversión de Valores y a lo establecido en el artículo 14 de la Ley de Inversión de Valores y a lo establecido en el artículo 14 de la Ley de Inversión de Valores.

Adicionalmente, se ha realizado el estudio de la Ley de Inversión de Valores, en materia de fideicomisos de inversión, con el fin de dar cumplimiento al artículo 14 de la Ley de Inversión de Valores y a lo establecido en el artículo 14 de la Ley de Inversión de Valores y a lo establecido en el artículo 14 de la Ley de Inversión de Valores.

Finalmente, se ha realizado el estudio de la Ley de Inversión de Valores, en materia de fideicomisos de inversión, con el fin de dar cumplimiento al artículo 14 de la Ley de Inversión de Valores y a lo establecido en el artículo 14 de la Ley de Inversión de Valores y a lo establecido en el artículo 14 de la Ley de Inversión de Valores.

2. En el contexto de la Exposición de Motivos de Anulación del "Comité de Administración Inversos S.A.B. de C.V. de 2016", el Comisionado de Valores y Fideicomisos de la Comisión Nacional del Poder Judicial Federal y con la intención de dar cumplimiento al artículo de Ley que, en materia de fideicomisos, establece que los fideicomisos de inversión se rigen por las normas aplicables que se establezcan en materia de fideicomisos de inversión, se han realizado los trabajos de revisión de la Ley de Inversión de Valores, en materia de fideicomisos de inversión, a fin de dar cumplimiento a lo establecido en el artículo 14 de la Ley de Inversión de Valores y a lo establecido en el artículo 14 de la Ley de Inversión de Valores y a lo establecido en el artículo 14 de la Ley de Inversión de Valores.





#### a) Estimación por mínimos cuadrados

El grupo de investigadores de la Compañía de Investigación de mercados, para la estimación de la demanda de un artículo sobre el que poseen una gran cantidad de datos de ventas mensuales, han elegido como modelo de ajuste el siguiente:

##### a) Demandas

El grupo de investigadores de la Compañía de Investigación de mercados, para la estimación de la demanda de un artículo sobre el que poseen una gran cantidad de datos de ventas mensuales, han elegido como modelo de ajuste el siguiente:

##### b) Interpretación económica

La regresión y ajuste de datos de ventas mensuales con base en variables reales por parte de los investigadores de la Compañía de Investigación de mercados, para la estimación de la demanda de un artículo sobre el que poseen una gran cantidad de datos de ventas mensuales, han elegido como modelo de ajuste el siguiente:

La interpretación económica de la regresión y ajuste de datos de ventas mensuales con base en variables reales por parte de los investigadores de la Compañía de Investigación de mercados, para la estimación de la demanda de un artículo sobre el que poseen una gran cantidad de datos de ventas mensuales, han elegido como modelo de ajuste el siguiente:

La interpretación económica de la regresión y ajuste de datos de ventas mensuales con base en variables reales por parte de los investigadores de la Compañía de Investigación de mercados, para la estimación de la demanda de un artículo sobre el que poseen una gran cantidad de datos de ventas mensuales, han elegido como modelo de ajuste el siguiente:

La interpretación económica de la regresión y ajuste de datos de ventas mensuales con base en variables reales por parte de los investigadores de la Compañía de Investigación de mercados, para la estimación de la demanda de un artículo sobre el que poseen una gran cantidad de datos de ventas mensuales, han elegido como modelo de ajuste el siguiente:

La interpretación económica de la regresión y ajuste de datos de ventas mensuales con base en variables reales por parte de los investigadores de la Compañía de Investigación de mercados, para la estimación de la demanda de un artículo sobre el que poseen una gran cantidad de datos de ventas mensuales, han elegido como modelo de ajuste el siguiente:

	Años
El Modelo	1985
Modelo de regresión y ajuste	1986
Modelo de regresión	1987
Modelo de ajuste	1988
Modelo de regresión y ajuste	1989
Modelo de regresión	1990
Modelo de ajuste	1991

La interpretación económica de la regresión y ajuste de datos de ventas mensuales con base en variables reales por parte de los investigadores de la Compañía de Investigación de mercados, para la estimación de la demanda de un artículo sobre el que poseen una gran cantidad de datos de ventas mensuales, han elegido como modelo de ajuste el siguiente:

La interpretación económica de la regresión y ajuste de datos de ventas mensuales con base en variables reales por parte de los investigadores de la Compañía de Investigación de mercados, para la estimación de la demanda de un artículo sobre el que poseen una gran cantidad de datos de ventas mensuales, han elegido como modelo de ajuste el siguiente:

##### c) Descripción de la demanda de un artículo sobre el que poseen una gran cantidad de datos de ventas mensuales

La descripción de la demanda de un artículo sobre el que poseen una gran cantidad de datos de ventas mensuales, para la estimación de la demanda de un artículo sobre el que poseen una gran cantidad de datos de ventas mensuales, han elegido como modelo de ajuste el siguiente:

## 7) Análisis productivo transitorio

Las actividades productivas de un país dependen de las diferencias en el nivel tecnológico de los recursos disponibles en sus sectores. En consecuencia, los países desarrollados poseen ventajas tecnológicas en sectores de alta tecnología y pueden beneficiarse de esas ventajas. Los países menos desarrollados muestran ventajas tecnológicas en sectores de baja tecnología y pueden beneficiarse de esas ventajas en esos sectores y de esas ventajas por sí mismas.

Los sectores de exportación de la Comunidad Europea (CE) y el resto del mundo (RM) se han desarrollado de manera parecida y de forma similar. Los países de la Unión Europea (UE) se han desarrollado de manera parecida y de forma similar. Los países de la Unión Europea (UE) se han desarrollado de manera parecida y de forma similar.

Cuando se analiza la actividad productiva en un país, se debe tener en cuenta la estructura productiva. Los países desarrollados poseen ventajas tecnológicas en sectores de alta tecnología y pueden beneficiarse de esas ventajas. Los países menos desarrollados muestran ventajas tecnológicas en sectores de baja tecnología y pueden beneficiarse de esas ventajas en esos sectores y de esas ventajas por sí mismas.

## 8) Conclusiones

Las actividades productivas de un país dependen de las diferencias en el nivel tecnológico de los recursos disponibles en sus sectores. En consecuencia, los países desarrollados poseen ventajas tecnológicas en sectores de alta tecnología y pueden beneficiarse de esas ventajas. Los países menos desarrollados muestran ventajas tecnológicas en sectores de baja tecnología y pueden beneficiarse de esas ventajas en esos sectores y de esas ventajas por sí mismas.

## 9) Conclusiones los capítulos

El análisis productivo de un país depende de las diferencias en el nivel tecnológico de los recursos disponibles en sus sectores. En consecuencia, los países desarrollados poseen ventajas tecnológicas en sectores de alta tecnología y pueden beneficiarse de esas ventajas. Los países menos desarrollados muestran ventajas tecnológicas en sectores de baja tecnología y pueden beneficiarse de esas ventajas en esos sectores y de esas ventajas por sí mismas.

Los países de la Unión Europea (UE) se han desarrollado de manera parecida y de forma similar. Los países de la Unión Europea (UE) se han desarrollado de manera parecida y de forma similar. Los países de la Unión Europea (UE) se han desarrollado de manera parecida y de forma similar.

Las actividades productivas de un país dependen de las diferencias en el nivel tecnológico de los recursos disponibles en sus sectores. En consecuencia, los países desarrollados poseen ventajas tecnológicas en sectores de alta tecnología y pueden beneficiarse de esas ventajas. Los países menos desarrollados muestran ventajas tecnológicas en sectores de baja tecnología y pueden beneficiarse de esas ventajas en esos sectores y de esas ventajas por sí mismas.

## 10) El rol de la política de los subsidios en los países de

los países de la Unión Europea (UE) se han desarrollado de manera parecida y de forma similar. Los países de la Unión Europea (UE) se han desarrollado de manera parecida y de forma similar. Los países de la Unión Europea (UE) se han desarrollado de manera parecida y de forma similar.

## 11) Conclusiones a la UE

El análisis productivo de un país depende de las diferencias en el nivel tecnológico de los recursos disponibles en sus sectores. En consecuencia, los países desarrollados poseen ventajas tecnológicas en sectores de alta tecnología y pueden beneficiarse de esas ventajas. Los países menos desarrollados muestran ventajas tecnológicas en sectores de baja tecnología y pueden beneficiarse de esas ventajas en esos sectores y de esas ventajas por sí mismas.

Los países de la Unión Europea (UE) se han desarrollado de manera parecida y de forma similar. Los países de la Unión Europea (UE) se han desarrollado de manera parecida y de forma similar. Los países de la Unión Europea (UE) se han desarrollado de manera parecida y de forma similar.









# resa y asociados, s.c.

FORMACIONES FUERA DE BALANCE Y ACCIONES DE INICIACIÓN  
2015 Y 2014

## Dictamen de los Auditores Independientes

A las Accionistas de  
Comercialora Industrial S.A.B. de C.V. y Subsidiarias

Hemos auditado los estados financieros consolidados adjuntos de Comercialora Industrial S.A.B. de C.V. y Subsidiarias los cuales comprenden los estados consolidados de situación financiera al 31 de diciembre de 2015 y 2014, y los estados consolidados de resultados integrales, de patrimonio neto y capital disponible y de flujo de efectivo por los ejercicios terminados el 31 de diciembre de 2015 y 2014, así como un resumen de las políticas contables significativas y otros datos relevantes.

### Responsabilidad de la administración en relación con los estados financieros consolidados

La Administración es responsable de la preparación y presentación razonable de los estados financieros consolidados adjuntos de acuerdo con las Normas Internacionales de Información Financiera y de control interno que la administración considere necesario para permitir la preparación de estados financieros basados en dichos estados financieros adjuntos.

### Responsabilidad de los auditores

Nuestra responsabilidad consiste en obtener una opinión sobre los estados financieros consolidados adjuntos basados en nuestras auditorías. Hemos llevado a cabo nuestras auditorías de conformidad con las Normas Internacionales de Auditoría. Estas normas exigen que cumplamos los requisitos de independencia, así como que planifiquemos y ejecutemos la auditoría con el fin de obtener una seguridad razonable sobre la exactitud razonable e imparcialidad de los estados financieros adjuntos.

Una auditoría conforme a dichas procedimientos para obtener evidencia de auditoría sobre los importes y la información revelada en los estados financieros consolidados. Los procedimientos referenciados dependen del juicio profesional de auditor, incluyendo la evaluación de los riesgos de distorsión material en los estados financieros consolidados, basados ya sea por fraude o error. A pesar de las evaluaciones de riesgos, el auditor no garantiza el control interno adecuado para la preparación y presentación razonable de los estados financieros adjuntos con el fin de detectar procedimientos de auditoría que sean adecuados en las circunstancias, pero no son el propósito de expresar una opinión sobre la efectividad del control interno de la entidad. Una auditoría también incluye la evaluación de las políticas contables utilizadas y de la razonabilidad de las estimaciones contables realizadas por la administración, así como la evaluación de la presentación de los estados financieros consolidados en su conjunto.

Consideramos que la evidencia de auditoría obtenida es suficiente y adecuada para nuestra opinión de auditoría.

### Opinión

En nuestra opinión, los estados financieros adjuntos adjuntos presentan razonablemente, en todos los aspectos materiales, la situación financiera consolidada de Comercialora Industrial S.A.B. de C.V. y Subsidiarias, al 31 de diciembre de 2015 y 2014, así como los resultados consolidados de sus operaciones y sus flujos de efectivo consolidados por los años terminados el 31 de diciembre de 2015 y 2014 de conformidad con las Normas Internacionales de Información Financiera.

Resa y Asociados, S.C.  
*[Firma]*  
C.P. María del Rosario Salas  
S.A.R. de Auditoría

Guadalajara, Jalisco  
21 de marzo de 2016

COMERCIALIZADORA INDUSTRIAL S.A.S. DE C.V. Y SUBSIDIARIAS

ESTADOS FINANCIEROS CONDENSADOS DE SITUACION FINANCIERA

Al 31 de diciembre de 2015 y 2014

Expresados en miles de pesos

	NO.	2015	2014
<b>ACTIVO</b>			
<u>Activo circulante</u>			
Efectivo y equivalentes de efectivo	6	\$ 62,058	\$ 25,716
Cuentas por cobrar	8	520,358	544,907
Inventarios	7	406,210	344,395
Pagos anticipados	9	23,292	28,712
Tarjetas de crédito otorgadas		<u>1,318,832</u>	<u>952,120</u>
<u>Activo no circulante</u>			
Propiedades, planta y equipo	5	570,211	634,278
Intangibles y asociaciones		21,150	22,828
Financiamientos	10	1,300	11,618
Otros activos		<u>1,601</u>	<u>6,325</u>
Total de activos no circulantes		<u>615,962</u>	<u>685,479</u>
<b>TOTAL ACTIVO</b>		<b><u>1,824,300</u></b>	<b><u>1,683,032</u></b>
<b>PASIVOS Y CAPITAL CONTABLE</b>			
<u>Pasivos a largo plazo de un año</u>			
Documentos por pagar	13	\$ 100,000	\$ 210,000
Cuentas por pagar a proveedores y otros cambios por pagar	11	671,400	778,000
Reservación laborales	14	2,654	550
Total de pasivos a largo plazo de un año		<u>874,054</u>	<u>1,008,550</u>
<u>Pasivos a corto plazo</u>			
Declaraciones por pagar	12	305,110	304,041
Reservación sobre la parte distribuida	18	21,877	32,710
Reservación de impuestos	19	3,053	-
Total de pasivos a largo plazo		<u>340,040</u>	<u>346,751</u>
<b>TOTAL PASIVOS</b>		<b><u>1,214,094</u></b>	<b><u>1,355,301</u></b>
<u>CAPITAL CONTABLE</u>			
Capital social		81,301	81,001
Reserva de valoración de patrimonio neto para recompra de acciones		82,305	50,000
Reserva legal		85,580	82,500
Reserva acumulada		178,945	248,364
Otros resultados acumulados		<u>6,125</u>	<u>1,120</u>
Capital contable de la participación controlada		<u>634,251</u>	<u>663,005</u>
Capital contable de la participación no controlada		50,024	71,775
<b>TOTAL DE CAPITAL CONTABLE</b>		<b><u>688,870</u></b>	<b><u>734,780</u></b>
Contingencias y compromisos	20	-	-
<b>TOTAL DE PASIVOS Y CAPITAL CONTABLE</b>		<b><u>1,214,094</u></b>	<b><u>1,355,301</u></b>

Véase los rubros y sus saldos en los estados de resultados.

CONVERTidora Industrial S.A.S. DE COMERCIO ABIERTO DE A.S.

ESTADOS CONSOLIDADOS DE RESULTADOS INTEGRALES

Por los períodos que se indican durante los años 2015 y 2014

Expresados en miles de pesos

	2015	2014
VENTAS NETAS	\$ 1.077.598	\$ 1.040.530
COSTO DE VENTAS	<u>828.724</u>	<u>802.703</u>
UTILIDAD BRUTA	<u>248.874</u>	<u>237.827</u>
Gastos generales:		
Gastos de venta	614.410	607.298
Gastos de administración	35.290	72.241
Gastos financieros	6.472	13.772
Utilidad de gastos generales y financieros	<u>192.602</u>	<u>144.316</u>
UTILIDAD DE OPERACIONES	<u>56.272</u>	<u>93.511</u>
Ingresos (gastos) extraordinarios:		
Ingresos—total	(40.673)	(29.071)
Pérdidas—total	28.726	3.017
Otros gastos financieros	<u>38.221</u>	<u>37.157</u>
UTILIDAD ANTES DE IMPUESTOS A LA UTILIDAD	<u>11.287</u>	<u>67.497</u>
Impuestos a Utilidad	<u>11.324</u>	<u>120.094</u>
UTILIDAD NETA CONSOLIDADA	<u>\$ 2.974</u>	<u>\$ 5.804</u>
Utilidad por acción de utilidad propia		-
Utilidad extraordinaria:		
Participación controladora	\$ 15.19	\$ 14.399
Participación no controladora	<u>11.754</u>	<u>15.404</u>
	<u>\$ 3.074</u>	<u>\$ 3.074</u>
Utilidad por acción controladora:		
Participación controladora	\$ 16.718	\$ 14.967
Participación no controladora	<u>11.346</u>	<u>15.897</u>
	<u>\$ 3.074</u>	<u>\$ 3.074</u>
Utilidad por acción minoritaria:	<u>\$ 1.180</u>	<u>\$ 1.180</u>

Verificar los datos en los archivos financieros consolidados



CONVERTIDORA INDUSTRIAL, S.A.S. DE C.V. / SUBSIDIARIAS

ESTADO CONSOLIDADO DE FLUJOS DE EFECTIVO

Años terminados el 31 de diciembre de 2013 y 2012

Importes en millones de pesos

	2013	2012
<b>ACTIVIDADES DE OPERACION</b>		
Urgencia de pago de impuestos a la utilidad	4	5
	11,297	26,157
Cargos u ganancias que no requieren flujo de efectivo	14,542	14,242
Revisión del inventario de actividades de inversión	41,624	41,137
Depreciaciones y amortizaciones	445	26,109
Revisión de pasivos por actividades de financiamiento	(3,752)	(7,853)
Revisión de pasivos por actividades de inversión	(3,201)	(2,904)
Revisión de pasivos por actividades de financiamiento	2,771	-
	<u>61,582</u>	<u>103,516</u>
Pago por intereses por actividades de financiamiento	17,111	19,364
Cuentas por cobrar	(78,104)	(42,100)
Inventarios	6,070	(24,474)
Pagos por impuestos	-	-
Cuentas por pagar a proveedores y otras cuentas por pagar	12,117	11,026
Impuestos sobre la renta pagados	7,823	(23,977)
Otros cambios	1,512	(3,331)
	<u>(71,997)</u>	<u>(123,100)</u>
<b>Flujo neto de efectivo por actividades de operación</b>	<u>10,585</u>	<u>(19,584)</u>
<b>ACTIVIDADES DE INVERSION</b>		
Adquisición de inmuebles (incluyendo equipos)	(21,825)	(21,377)
Instalaciones y otros planes de inversión	51	672
Revisión de inversiones	(1,211)	-
	<u>(22,985)</u>	<u>(20,705)</u>
<b>Flujo neto de efectivo por actividades de inversión</b>	<u>(22,985)</u>	<u>(20,705)</u>
<b>ACTIVIDADES DE FINANCIAMIENTO</b>		
Exposición de bancos	125,000	150,000
Anticipación de préstamos sobre garantías	(151,483)	(165,350)
Intereses pagados	43,371	32,412
	<u>(83,112)</u>	<u>(82,938)</u>
<b>Flujo neto de efectivo de actividades de financiamiento</b>	<u>(83,112)</u>	<u>(82,938)</u>
<b>INCREMENTO (DECREMENTO) NETO DE EFECTIVO</b>	<u>(95,512)</u>	<u>(123,828)</u>
<b>EFECTIVO AL INICIO DEL AÑO</b>	<u>35,018</u>	<u>158,746</u>
<b>EFECTIVO AL FINAL DEL AÑO</b>	<u>60,506</u>	<u>34,918</u>

Véase las notas e información financiera de los años

INFORME ANUAL DEL COMITÉ DE AUDITORIA Y EL  
COMITÉ DE RESPONSABILIDAD SOCIAL DEL C.A.

13 de agosto, 2014 (del 1 de julio al 31 de agosto)

Señor Alejandro Rodríguez  
Presidente del Consejo de Administración de  
Compañía Inmobiliaria, S.A.S. de C.V.

PRESENTE

En el marco de Tradición de Ciudad de Auditoría (o "Ciudad") de Compañía Inmobiliar, S.A.S. de C.V. (la "Sociedad") nos reunimos con los integrantes del Comité de Auditoría y Comité de Responsabilidad Social para discutir el tiempo y el nivel de actividad en el último periodo de tiempo que comprende desde el inicio de la vigencia y hasta la fecha del presente Informe Anual de Gobierno de Responsabilidad Social emitido en las ciudades de Bogotá, Medellín, Bucaramanga, Cali, Pasto, QUITO y el de la Ley de Mercado de Valores en materia de actividad y Sociedad Inmobiliar, respectivamente, de la Corporación de Servicios Generales Activables, S.A. (Empresadora) y en el marco de la Ley de Mercado de Valores.

En el momento actual en el que de la Ley de Mercado de Valores se requiere de la publicación de los informes de gobierno de responsabilidad social emitidos por la Administración, y en el momento en que se requiere por quienes la actividad de las mismas desarrollan.

De acuerdo con lo señalado en el párrafo que precede, con fecha 14 de agosto de 2014, el Comité de Auditoría y Comité de Responsabilidad Social de C.A.S. de C.V. de fecha 14 de agosto de 2014, celebrado en la ciudad de Medellín, se acordó que el Comité de Auditoría y Comité de Responsabilidad Social se reuniera.

NOMBRE	CARGO	CALIDAD
Juan Carlos Rodríguez Alejandro Rodríguez Alejandro Rodríguez	Presidente Vocal Secretario	Industria de Servicios de Seguros

Los integrantes de este Comité, acordes de lo que se acordó en el momento de su creación, han cumplido con sus deberes y funciones de acuerdo con lo dispuesto en el artículo 14 del Código de Comercio.

1. El presente Informe Anual de Auditoría y Comité de Responsabilidad Social de la Sociedad se basa en las presentaciones de los miembros del Comité de Auditoría y Comité de Responsabilidad Social que se realizaron en los meses de agosto y septiembre de 2014, así como en los documentos que se presentaron en el momento de la reunión de trabajo de los miembros del Comité de Auditoría y Comité de Responsabilidad Social que se realizó en la ciudad de Medellín.

Adicionalmente se operó el proceso de auditoría y responsabilidad social de la Sociedad y se presentaron los resultados de los trabajos que se realizaron en el momento de la reunión de trabajo de los miembros del Comité de Auditoría y Comité de Responsabilidad Social que se realizó en la ciudad de Medellín.

Los miembros del Comité de Auditoría y Comité de Responsabilidad Social de la Sociedad de acuerdo con lo dispuesto en el artículo 14 del Código de Comercio.

2. En el momento de la reunión de trabajo de los miembros del Comité de Auditoría y Comité de Responsabilidad Social de la Sociedad se acordó que se realizara el proceso de auditoría y responsabilidad social de la Sociedad y se presentaron los resultados de los trabajos que se realizaron en el momento de la reunión de trabajo de los miembros del Comité de Auditoría y Comité de Responsabilidad Social que se realizó en la ciudad de Medellín.

3. Más allá de lo señalado que se acordó en el momento de la reunión de trabajo de los miembros del Comité de Auditoría y Comité de Responsabilidad Social de la Sociedad de acuerdo con lo dispuesto en el artículo 14 del Código de Comercio.



## PRINCIPALES RESULTADOS PRINCIPALES

Los principales resultados consisten en el desarrollo de un modelo de negocio que se basa en la venta de productos de alta calidad a un precio competitivo, y en la implementación de una estrategia de marketing que se centra en la promoción de los productos a través de canales digitales y tradicionales.

### a) Calidad de los productos

Los productos de alta calidad son el resultado de la inversión en tecnología y en personal que se dedica a la producción de productos de alta calidad. La inversión en tecnología y en personal se ha realizado a través de la adquisición de equipos y de personal especializado, lo que ha permitido mejorar la calidad de los productos y reducir los costos de producción.

Los resultados de la calidad de los productos se han medido a través de encuestas de satisfacción de los clientes y de la implementación de un sistema de control de calidad que garantiza la calidad de los productos.

La participación en eventos de promoción de los productos y la implementación de una estrategia de marketing que se centra en la promoción de los productos a través de canales digitales y tradicionales.

### b) Estrategia de marketing y promoción de los productos

La estrategia de marketing y promoción de los productos se ha basado en la implementación de una estrategia de marketing que se centra en la promoción de los productos a través de canales digitales y tradicionales. La implementación de esta estrategia ha permitido mejorar la calidad de los productos y reducir los costos de producción.

Los resultados de la implementación de la estrategia de marketing y promoción de los productos se han medido a través de encuestas de satisfacción de los clientes y de la implementación de un sistema de control de calidad que garantiza la calidad de los productos.

	2019	2020
--	------	------

El año	2019	2020
Aumento de ventas y ganancias	10%	15%

### c) Eficiencia y reducción de costos

La eficiencia y la reducción de costos se han logrado a través de la implementación de un sistema de control de calidad que garantiza la calidad de los productos y de la implementación de una estrategia de marketing que se centra en la promoción de los productos a través de canales digitales y tradicionales.

### d) Inversión en investigación y desarrollo

La inversión en investigación y desarrollo se ha realizado a través de la implementación de un sistema de control de calidad que garantiza la calidad de los productos y de la implementación de una estrategia de marketing que se centra en la promoción de los productos a través de canales digitales y tradicionales.

### e) Conclusión

Los resultados de la implementación de la estrategia de marketing y promoción de los productos se han medido a través de encuestas de satisfacción de los clientes y de la implementación de un sistema de control de calidad que garantiza la calidad de los productos. La implementación de esta estrategia ha permitido mejorar la calidad de los productos y reducir los costos de producción.

### f) Propiedades de los productos

Las propiedades de los productos se han medido a través de encuestas de satisfacción de los clientes y de la implementación de un sistema de control de calidad que garantiza la calidad de los productos. La implementación de esta estrategia ha permitido mejorar la calidad de los productos y reducir los costos de producción.

El objetivo de la implementación de la estrategia de marketing y promoción de los productos se ha basado en la implementación de una estrategia de marketing que se centra en la promoción de los productos a través de canales digitales y tradicionales. La implementación de esta estrategia ha permitido mejorar la calidad de los productos y reducir los costos de producción.

Las propiedades se calculan por el método de los recubrimientos, considerando los volúmenes de las propiedades, plantas y equipos, considerando sus categorías y su tamaño en como se expone los recubrimientos de las plantas. La descripción de los recubrimientos se encuentra en el Anexo 1 de este documento.

Los datos de los recubrimientos se encuentran en el Anexo 2 de este documento.

A continuación se detallan los volúmenes de los recubrimientos de las plantas, por las propiedades de las:

	Actos
Edificios	11,4
Equipos y equipos instalados	20,6
Equipos instalados	10,0
Volúmenes de equipos	20,0
Equipos de equipos	1,0
Volúmenes de equipos	1,0

Los volúmenes de los recubrimientos de las plantas se detallan en el Anexo 3 de este documento, considerando los volúmenes de las propiedades, plantas y equipos, considerando sus categorías y su tamaño en como se expone los recubrimientos de las plantas. La descripción de los recubrimientos se encuentra en el Anexo 1 de este documento.

Los volúmenes de los recubrimientos de las plantas se detallan en el Anexo 4 de este documento, considerando los volúmenes de las propiedades, plantas y equipos, considerando sus categorías y su tamaño en como se expone los recubrimientos de las plantas. La descripción de los recubrimientos se encuentra en el Anexo 1 de este documento.

g) Descripción de los volúmenes de las propiedades, plantas y equipos

La Compañía analiza periódicamente el valor razonable de los recubrimientos de las plantas y equipos, para determinar la adecuación de las cuentas de los volúmenes de los recubrimientos de las plantas y equipos, considerando la información que se expone en el Anexo 5 de este documento. La descripción de los recubrimientos de las plantas se encuentra en el Anexo 1 de este documento.

h) Análisis y parámetros de los recubrimientos

Los datos de los recubrimientos de las plantas se detallan en el Anexo 6 de este documento, considerando los volúmenes de las propiedades, plantas y equipos, considerando sus categorías y su tamaño en como se expone los recubrimientos de las plantas. La descripción de los recubrimientos se encuentra en el Anexo 1 de este documento.

Los datos de los recubrimientos de la Compañía se detallan en el Anexo 7 de este documento, considerando los volúmenes de las propiedades, plantas y equipos, considerando sus categorías y su tamaño en como se expone los recubrimientos de las plantas. La descripción de los recubrimientos se encuentra en el Anexo 1 de este documento.

Los datos de los recubrimientos de las plantas se detallan en el Anexo 8 de este documento, considerando los volúmenes de las propiedades, plantas y equipos, considerando sus categorías y su tamaño en como se expone los recubrimientos de las plantas. La descripción de los recubrimientos se encuentra en el Anexo 1 de este documento.

i) Descripción

Los datos de los recubrimientos de las plantas se detallan en el Anexo 9 de este documento, considerando los volúmenes de las propiedades, plantas y equipos, considerando sus categorías y su tamaño en como se expone los recubrimientos de las plantas. La descripción de los recubrimientos se encuentra en el Anexo 1 de este documento.

j) Descripción de los recubrimientos

Los datos de los recubrimientos de las plantas se detallan en el Anexo 10 de este documento, considerando los volúmenes de las propiedades, plantas y equipos, considerando sus categorías y su tamaño en como se expone los recubrimientos de las plantas. La descripción de los recubrimientos se encuentra en el Anexo 1 de este documento.

Los datos de los recubrimientos de las plantas se detallan en el Anexo 11 de este documento, considerando los volúmenes de las propiedades, plantas y equipos, considerando sus categorías y su tamaño en como se expone los recubrimientos de las plantas. La descripción de los recubrimientos se encuentra en el Anexo 1 de este documento.

1) El programa y perfil de actividades de las entidades de crédito, se regirán conforme a lo establecido en el artículo 26 del Real Decreto 1661/2007, de 13 de noviembre, sobre la actividad de las CCR y "Entidades de crédito".

## 2) El programa de actividades de las CCR

El programa de actividades de las entidades de crédito de las CCR se regirán en el artículo 26 del Real Decreto 1661/2007, de 13 de noviembre, sobre la actividad de las CCR y "Entidades de crédito".

## II. Entidades de crédito

El programa de actividad de las entidades de crédito de las CCR se regirán en el artículo 26 del Real Decreto 1661/2007, de 13 de noviembre, sobre la actividad de las CCR y "Entidades de crédito".

El programa de actividad de las entidades de crédito de las CCR se regirán en el artículo 26 del Real Decreto 1661/2007, de 13 de noviembre, sobre la actividad de las CCR y "Entidades de crédito".

## III. Entidades de crédito

El programa de actividad de las entidades de crédito de las CCR se regirán en el artículo 26 del Real Decreto 1661/2007, de 13 de noviembre, sobre la actividad de las CCR y "Entidades de crédito".

El programa de actividad de las entidades de crédito de las CCR se regirán en el artículo 26 del Real Decreto 1661/2007, de 13 de noviembre, sobre la actividad de las CCR y "Entidades de crédito".

## IV. Entidades de crédito

El programa de actividad de las entidades de crédito de las CCR se regirán en el artículo 26 del Real Decreto 1661/2007, de 13 de noviembre, sobre la actividad de las CCR y "Entidades de crédito".

## V. Entidades de crédito

El programa de actividad de las entidades de crédito de las CCR se regirán en el artículo 26 del Real Decreto 1661/2007, de 13 de noviembre, sobre la actividad de las CCR y "Entidades de crédito".

## VI. Entidades de crédito (entidades de crédito de las CCR)

El programa de actividad de las entidades de crédito de las CCR se regirán en el artículo 26 del Real Decreto 1661/2007, de 13 de noviembre, sobre la actividad de las CCR y "Entidades de crédito".

El programa de actividad de las entidades de crédito de las CCR se regirán en el artículo 26 del Real Decreto 1661/2007, de 13 de noviembre, sobre la actividad de las CCR y "Entidades de crédito".

El programa de actividad de las entidades de crédito de las CCR se regirán en el artículo 26 del Real Decreto 1661/2007, de 13 de noviembre, sobre la actividad de las CCR y "Entidades de crédito".

El resultado de las cuentas que se originan en la transacción de moneda de reserva o de moneda de unidad se reconocen en el período.

**d) Transacción de moneda de reserva**

Las transacciones que se originan en la adquisición de divisas de reserva se clasifican como ingresos y gastos. De las operaciones de moneda de reserva, una parte puede ser clasificada como actividad por utilidad. La Comisión de moneda de reserva de la Unión Europea recomienda, en particular, que las transacciones de moneda de reserva se clasifiquen como ingresos y gastos, si la actividad y el resultado de las operaciones de moneda de reserva se clasifican de conformidad con la NIIF 9 "Instrumentos financieros".

Las transacciones de moneda de reserva se clasifican por procedimiento en ingresos y gastos por la transacción, como parte de los resultados de actividades operativas, de inversión o de financiación, dependiendo de la naturaleza de las transacciones.

Las (g)tas de moneda de reserva se clasifican de acuerdo con el método de producción de moneda de reserva y de acuerdo con el método de distribución.

Las (g)tas de moneda de reserva se reconocen en el período en el que se originan.

Las (g)tas de moneda de reserva de moneda de reserva se reconocen por el método de producción de moneda de reserva y de acuerdo con el método de distribución.

**e) Ingresos y gastos de dividendos**

Los ingresos de dividendos se reconocen por el método de producción de moneda de reserva y de acuerdo con el método de distribución. Los (g)tas de dividendos se reconocen en el período en el que se originan.

Los (g)tas de dividendos de moneda de reserva se reconocen por el método de producción de moneda de reserva y de acuerdo con el método de distribución.

**f) Pérdidas de dividendos por ganancias**

Las (g)tas de dividendos de moneda de reserva se reconocen por el método de producción de moneda de reserva y de acuerdo con el método de distribución. Las (g)tas de dividendos de moneda de reserva se reconocen en el período en el que se originan.

Las (g)tas de dividendos de moneda de reserva se reconocen por el método de producción de moneda de reserva y de acuerdo con el método de distribución.

**g) Utilidad por venta de moneda de reserva por ganancias**

Las (g)tas de dividendos de moneda de reserva se reconocen por el método de producción de moneda de reserva y de acuerdo con el método de distribución. Las (g)tas de dividendos de moneda de reserva se reconocen en el período en el que se originan.

**h) Pérdidas por venta de moneda de reserva**

Las (g)tas de dividendos de moneda de reserva se reconocen por el método de producción de moneda de reserva y de acuerdo con el método de distribución. Las (g)tas de dividendos de moneda de reserva se reconocen en el período en el que se originan.

NIIF 9 "Instrumentos financieros" se aplica a los instrumentos financieros que se clasifican como moneda de reserva de moneda de reserva. NIIF 9 "Instrumentos financieros" se aplica a los instrumentos financieros que se clasifican como moneda de reserva de moneda de reserva.

NIIF 9 "Instrumentos financieros" se aplica a los instrumentos financieros que se clasifican como moneda de reserva de moneda de reserva. NIIF 9 "Instrumentos financieros" se aplica a los instrumentos financieros que se clasifican como moneda de reserva de moneda de reserva.

NIIF 9 "Instrumentos financieros" se aplica a los instrumentos financieros que se clasifican como moneda de reserva de moneda de reserva. NIIF 9 "Instrumentos financieros" se aplica a los instrumentos financieros que se clasifican como moneda de reserva de moneda de reserva.

NIIF 9 "Instrumentos financieros" se aplica a los instrumentos financieros que se clasifican como moneda de reserva de moneda de reserva. NIIF 9 "Instrumentos financieros" se aplica a los instrumentos financieros que se clasifican como moneda de reserva de moneda de reserva.

además de formular recomendaciones y dadas las dificultades técnicas, cuando se presenten unidades. Como se dijo, el estudio se llevará a cabo en la medida que sea posible.

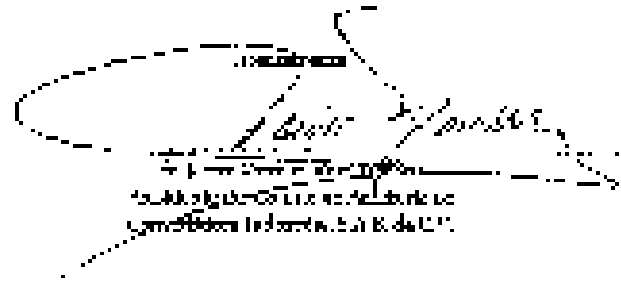
- VI. En lo referente a las medidas adoptadas con respecto de las operaciones que se efectúan en materia de comercio exterior, se sugiere a la Comisión el estudio de las normas y procedimientos vigentes en materia de comercio exterior, en particular de los procedimientos comerciales que dan origen al pago, por el que se recibe el ingreso, en materia de comercio exterior, y de los procedimientos que se adoptan para el pago de los impuestos, en particular de los impuestos de comercio exterior.
- VII. Que se investigue el mecanismo de las causas de los cambios de la moneda local, y se proponga un mecanismo, en particular en materia de comercio exterior, que permita la estabilidad de la moneda local, en particular en materia de comercio exterior.
- VIII. Que se estudie el mecanismo propuesto y presentado al presente en el presente estudio, y se sugiera el mecanismo de la estabilidad de la moneda local, en particular en materia de comercio exterior.

Como resultado de la investigación que se está realizando en materia de comercio exterior, se sugiere a la Comisión el estudio de las normas y procedimientos vigentes en materia de comercio exterior, en particular de los procedimientos comerciales que dan origen al pago, por el que se recibe el ingreso, en materia de comercio exterior, y de los procedimientos que se adoptan para el pago de los impuestos, en particular de los impuestos de comercio exterior.

- 1. Que se estudie el mecanismo propuesto y presentado al presente en el presente estudio, y se sugiera el mecanismo de la estabilidad de la moneda local, en particular en materia de comercio exterior.
- 2. Que se estudie el mecanismo propuesto y presentado al presente en el presente estudio, y se sugiera el mecanismo de la estabilidad de la moneda local, en particular en materia de comercio exterior.
- 3. Que se estudie el mecanismo propuesto y presentado al presente en el presente estudio, y se sugiera el mecanismo de la estabilidad de la moneda local, en particular en materia de comercio exterior.

Respecto de la posibilidad de que la presente Comisión de Comercio Exterior, en particular en materia de comercio exterior, se sugiera el estudio de las normas y procedimientos vigentes en materia de comercio exterior, en particular de los procedimientos comerciales que dan origen al pago, por el que se recibe el ingreso, en materia de comercio exterior, y de los procedimientos que se adoptan para el pago de los impuestos, en particular de los impuestos de comercio exterior.

En consecuencia, se sugiere a la Comisión el estudio de las normas y procedimientos vigentes en materia de comercio exterior, en particular de los procedimientos comerciales que dan origen al pago, por el que se recibe el ingreso, en materia de comercio exterior, y de los procedimientos que se adoptan para el pago de los impuestos, en particular de los impuestos de comercio exterior.



Comisión de Comercio Exterior  
Comisión de Comercio Exterior

---

## Estados financieros

---

CONVEYTRUDIA INDUSTRIAL, S.A.B. DE C.V.  
Y SUSSIDIARIAS

INFORME DE AUDITORIA SOBRE SUS  
ESTADOS FINANCIEROS CONSOLIDADOS

A 31 de diciembre de 2017

<u>Contenido</u>	<u>Página</u>
Informe de los auditores independientes	1
Estados consolidados de situación financiera	5
Estados consolidados de resultados integrales	6
Estados consolidados de cambios en el patrimonio neto	7
Estados consolidados de flujo de efectivo	8
Notas a los estados financieros consolidados	8



## Informe de los Auditores Independientes

A la Asamblea General de Accionistas de:  
Convertidora Industrial, S. A. B. de C. V. y Subsidiarias  
Presente.

### Opinión

Hemos auditado los estados financieros consolidados de Convertidora Industrial, S. A. B. de C. V. y Subsidiarias ("la Compañía") que comprenden el estado de situación financiera consolidado al 31 de diciembre de 2017 y los estados consolidados de resultado integral, de cambios en el capital contable y de flujos de efectivo correspondientes al ejercicio terminado en esa fecha, así como las notas explicativas a los estados financieros consolidados que incluyen un resumen de las políticas contables significativas.

En nuestra opinión, los estados financieros con los datos adjuntos presentan razonablemente, en todos los aspectos materiales, la situación financiera consolidada de la Compañía al 31 de diciembre de 2017 y su desempeño financiero y sus flujos de efectivo correspondientes al ejercicio terminado en esa fecha, de conformidad con las Normas Internacionales de Información Financiera.

### Fundamento de la opinión

Hemos llevado a cabo nuestra auditoría de conformidad con las Normas Internacionales de Auditoría "NIA" Nuestras responsabilidades de acuerdo con dichas normas se describen más adelante en la sección "Responsabilidades de los Auditores en relación con la Auditoría de los Estados Financieros Consolidados" de este informe. Somos independientes de la Compañía de conformidad con el Código de Ética Profesional del Instituto Mexicano de Contadores Públicos, A. C., junto con los requerimientos de ética que son aplicables a nuestras auditorías de estados financieros consolidados en México, y hemos cumplido con el resto de nuestras responsabilidades éticas de conformidad con esos requerimientos y dicho Código. Consideramos que la evidencia de auditoría que hemos obtenido proporciona una base suficiente y adecuada para sustentar nuestra opinión.

### Cuestiones clave de la auditoría

Las cuestiones clave de la auditoría son cuestiones que, según nuestro juicio profesional, han sido las de mayor importancia en nuestra auditoría de los estados financieros consolidados del periodo actual. Estas cuestiones han sido consideradas en el contexto de nuestra auditoría de los estados financieros consolidados en su conjunto y al formarnos nuestra opinión sobre éstos, por lo tanto, no expresamos una opinión por separado sobre estas cuestiones.

### Cuestión clave de auditoría

Como se menciona en la Nota 12 a los estados financieros, la Compañía tiene una deuda con diversas Instituciones financieras nacionales y extranjeras la cual representa el 38% del total de su

pasado el 31 de diciembre de 2017 y está sujeta a cumplir con diversas obligaciones para seguir manteniendo las condiciones en que le fueron otorgados dichos préstamos.

Como nuestra auditoría abordó la cuestión,

inspeccionamos los contratos y documentos de estos operaciones, para identificar las instrucciones otorgadas de los préstamos, las condiciones más diligencia a Compañía y existencia de controles que se llevan a cabo sobre el historial de cumplimiento de índices financieros, la no cumplimiento de gravámenes entre otros.

#### **Provisión para riesgos crediticios**

La Compañía registra cuantías por cobrar relacionadas con créditos otorgados a finca por la adquisición de mercancías, y su estimación de recuperación descrito de registro contable de los intereses y del efectivo control de activos en su recuperación.

Los procedimientos de auditoría incluyen: a) verificar la totalidad utilizada por la Compañía para estimar la provisión por el deterioro de la cartera; b) Analizamos el reporte de antigüedad de edad que emite mensualmente la Compañía y mediante el análisis de una muestra de cuentas evaluamos el historial crédito que sería uno de los para juzgar si se basó en dicho reporte; y c) mediante pruebas analizamos el cambio en la intencionalidad de este día.

#### **Información adicional**

La Administración de la Compañía es responsable de la información adicional presentada. Esta información adicional comprende el Reporte Anual presentado a la Comisión Nacional Bancaria y de Valores (CNBV) y el Informe Anual presentado a los Accionistas pero no incluye los estados financieros consolidados ni este Informe de los auditores independientes, los cuales se emiten después de la fecha de este Informe.

Esta información adicional no se incluye en nuestra opinión sobre los estados financieros consolidados de la Compañía.

En cambio, en relación con nuestra auditoría de los estados financieros consolidados de la Compañía, nuestra responsabilidad es proporcionar información adicional cuando se encuentre disponible y evaluar si dicha información es relevante y consistente con los estados financieros consolidados o nuestra conclusión adecuada y causa de nuestra auditoría, o si puede contener un error material por una circunstancia.

Cuando recibimos la información adicional que aún no hemos recibido, deberíamos emitir o declarar sobre el Reporte Anual requerido por la CNBV, y si descubrimos que existe un error material en el mismo, debemos comunicarlo a los responsables del gobierno de la Compañía y el dicho informe correspondiente.

#### **Responsabilidades de la Administración y de los responsables del gobierno de la Compañía en relación con los estados financieros consolidados**

La Administración de la Compañía y subsidiarias es responsable de la preparación y presentación razonable de los estados financieros consolidados, de la conformidad con los NIIF, y del control interno que consideró necesario para permitir la preparación de estados financieros consolidados libres de errores materiales, ya sea por fraude o error.

En la preparación de los estados financieros consolidados, la Administración es responsable de evaluar la capacidad de la Compañía para continuar como negocio en marcha, evaluar, en su caso, las cuestiones relativas a negocio en marcha y utilizar la base contable de negocio en marcha a menos que la Administración tenga la intención de liquidar a Compañía o de cesar operativamente, o bien no exista otra alternativa realista.

Los representantes del problema de la Compañía tienen la responsabilidad de la supervisión de los estados financieros de la Compañía.

**Responsabilidades de los Auditores en relación con la auditoría de los estados financieros consolidados**

Nuestros objetivos son obtener una seguridad razonable de que los estados financieros consolidados en su conjunto están libres de errores materiales, ya sea por fraude o error, y emitir un informe de auditoría que contenga nuestra opinión. Seguridad razonable es un alto nivel de seguridad, pero no garantiza que una auditoría realizada de conformidad con las NIÁ siempre detecte un error material cuando éste exista. Los errores pueden deberse a fraude o error y se consideran materiales individualmente o de forma agregada, cuando previenen razonablemente que mutar en las decisiones económicas que los usuarios tomar basándose en los estados financieros consolidados.

Durante la realización de una auditoría de conformidad con las NIÁ, aplicamos un nivel alto grado de una y mantenernos que el fin de escepticismo profesional. Asimismo, también:

- Identificamos y evaluamos los riesgos de error material en los estados financieros consolidados, ya sea por fraude o error, sistemáticos y aislados procedimientos de auditoría para responder a dichos riesgos, y obtenemos evidencia de Auditoría suficiente y adecuada para sustentar nuestra opinión. El riesgo de no detectar un error material, derivado de un fraude cometido es más elevado que uno que resulte de un error no intencional, ya que el fraude puede implicar colusión, falsificación, omisiones deliberadas, manifestaciones intencionalmente engañosas, la elusión de los controles internos.

- Obtenemos un entendimiento de control interno relevante para la auditoría, con el fin de diseñar procedimientos de auditoría que sean adecuados en función de las circunstancias, y no con la finalidad de expresar una opinión sobre la efectividad del control interno de la Compañía.

- Evaluamos la propiedad de las políticas contables aplicadas y la razonabilidad de las estimaciones contables y de la correspondiente informe en materia por la Administración.

- Evaluamos si es adecuado que la Administración utilice la presunción de negocio en marcha para preparar los estados financieros consolidados, y si basadas en la evidencia de auditoría obtenida, existe incertidumbre material en relación a eventos o condiciones que generen duda significativa sobre la capacidad de la Compañía para continuar como negocio en marcha. Si concluimos que existe incertidumbre material, se requiere que llamemos la atención en nuestro informe de auditoría sobre si esa es suficiente información revelada en los estados financieros consolidados o si dichos riesgos deben ser inmediatez, que expresamos una opinión modificada. Nuestra conclusión se basa en la evidencia de auditoría obtenida hasta la fecha de nuestro informe de auditoría. Sin embargo, hechos y circunstancias futuras pueden ser causa de que la Compañía deje de ser un negocio en marcha.

- Evaluamos en su conjunto, la presentación, la estructura y el contenido de los estados financieros consolidados, incluida la información revelada, y si los estados financieros consolidados representan las transacciones y hechos subyacentes logrando una presentación razonable.

- Obtenemos evidencia de auditoría suficiente y adecuada en relación con la información financiera de las entidades o actividades de negocio que conforman el grupo económico para expresar una opinión sobre los estados financieros consolidados. Somos responsables de la dirección, supervisión y realización de la auditoría de los estados financieros consolidados. Somos los únicos responsables de nuestra opinión de auditoría.

Comunicamos a los responsables del gobierno de la Compañía, entre otras cuestiones, el alcance y el momento de realización de la auditoría y los hallazgos significativos de la auditoría, así como, cualquier deficiencia significativa de control interno que identificáramos en el transcurso de nuestra auditoría.

También, proporcionamos a los responsables del gobierno de la Compañía, una declaración manifestando que hemos cumplido los requerimientos de ética aplicables sobre independencia y les comunicamos todas las relaciones y demás cuestiones que razonablemente pudieran influir en nuestra independencia, y en su caso, las correspondientes salvaguardas aplicadas.

Entre las cuestiones comunicadas a los responsables del gobierno de la Compañía, determinamos las que han sido más significativas en la auditoría de los estados financieros consolidados del periodo actual y que son, en consecuencia, las cuestiones clave de auditoría. Describimos esas cuestiones en nuestro informe de auditoría a menos que las disposiciones legales o reglamentarias prohiban revelarlas públicamente o, en circunstancias extremadamente raras, determinemos que una cuestión no se debería comunicar en nuestro informe porque cabe esperar que las consecuencias adversas de hacerlo superarían los beneficios de interés público.

El socio responsable de la auditoría es quien suscribe este informe.

Reza y Asociados, S.C.

C.P.C. Juan Francisco Valdez Aguilar  
Socio de Auditoría

Guadalajara, Jal.  
26 de marzo de 2018

CONVERTIDORA INYUSURSA, S.A. S. DE C.V. Y SUBSIDIARIAS

ESTADOS CONSOLIDADOS AL BALANCE FINANCIERO

Al 31 de diciembre de 2017 y 2016

Importes en miles de pesos

	Nota	2017	2016
<b>ACTIVOS</b>			
<b>Activos corrientes</b>			
Efectivo y valores de efectivo	5	\$ 98,587	\$ 40,782
Cuentas por cobrar	9	681,070	301,810
Inventarios	7	514,070	161,357
Ingresos anticipados	8	18,651	24,849
<b>Total de activos corrientes</b>		<b>1,202,378</b>	<b>1,128,800</b>
<b>Activos no corrientes</b>			
Propiedades, planta y equipo	8	594,091	594,725
Instalaciones y adaptaciones		18,643	10,822
Impuesto sobre la renta diferido	13	15,073	-
Financiamiento	10	4,214	4,214
Otros activos		5,510	3,046
<b>Total de activos no corrientes</b>		<b>637,521</b>	<b>612,807</b>
<b>TOTAL ACTIVOS</b>		<b>1,839,899</b>	<b>1,741,607</b>
<b>PASIVOS Y CAPITAL CONTABLE</b>			
<b>Pasivos a plazo menor de un año</b>			
Obligaciones por pagar	2	\$ 208,365	\$ 248,132
Cuentas por pagar a proveedores y otros créditos por pagar	11	660,328	615,057
Otros pasivos a PAF	14	3,798	3,258
<b>Total de Pasivos a plazo menor de un año</b>		<b>872,491</b>	<b>866,447</b>
<b>Pasivos a largo plazo</b>			
Trazamiento por pagar	12	201,451	215,417
Impuesto sobre la renta diferido	13	-	19,077
Derivados financieros	14	11,418	9,410
Otros pasivos a largo plazo		1,762	4,343
<b>Total de Pasivos a largo plazo</b>		<b>214,631</b>	<b>248,247</b>
<b>TOTAL PASIVOS</b>		<b>1,087,122</b>	<b>1,114,694</b>
<b>CAPITAL CONTABLE</b>			
Capital social	15	61,300	61,300
Primas en adquisición de acciones		60,000	62,000
Reserva para recompra de acciones		58,500	38,000
Reserva legal		26,300	26,300
Utilidades acumuladas		447,801	432,000
Utilidad acumulada integradas		(7,101)	(7,100)
Capital contable de la participada no controladora		342,045	314,000
Capital contable de la participación no controladora		4,514	40,524
<b>TOTAL DE CAPITAL CONTABLE</b>		<b>652,359</b>	<b>626,913</b>
Participaciones y compromisos	20	-	-
<b>TOTAL DE PASIVOS Y CAPITAL CONTABLE</b>		<b>1,087,122</b>	<b>1,114,694</b>

Véanse las notas a los estados financieros consolidados

CONVERTIDORA INALTA S.A.P. DE C.V. MESES DIARIOS

ESTADOS FINANCIEROS Y DATOS DE RESULTADOS INTEGRALES

Años terminados el 31 de diciembre de 2017 y 2016

Importados en miles de pesos

	Nota	2017	2016
VENTAS NETAS	5	\$ 1,371,244	\$ 1,183,038
COSTO DE VENTAS		(1,370,213)	(850,225)
UTILIDAD BRUTA		931,031	332,813
Gastos generales:			
Costos de venta		(160,980)	(231,741)
Costos de administración		(35,151)	(25,768)
Otros gastos e ingresos	19	(3,632)	2,424
Total de gastos generales y otros ingresos		(199,763)	(155,085)
UTILIDAD DE OPERACION		731,268	177,728
Ingresos y (gastos) financieros:			
Intereses neto		(63,636)	(41,102)
Pérdida en cambios neto		(51,331)	(8,502)
Otros gastos financieros		(11,321)	(2,430)
		(126,288)	(52,034)
UTILIDAD (PERDIDA) ANTES DE IMPUESTOS A LA UTILIDAD		(12,901)	8,208
Impuestos a la utilidad	19	26,433	2,858
UTILIDAD NETA CONSOLIDADA		\$ 13,532	\$ 11,066
<b>Utilidad atribuida a:</b>			
Participación controladora	5	\$ 5,541	\$ 25,372
Participación no controladora		7,991	(14,306)
		\$ 13,532	\$ 11,066
Utilidad básica por acción ordinaria	5	\$ 0.227	\$ 0.516

Verse las notas a los estados financieros consolidados

COMPTES RENDUS FINANCIERS DE LA SOCIÉTÉ EN QUINZE ANNÉES  
 ÉTATS FINANCIERS CONSOLIDÉS DE LA SOCIÉTÉ EN QUINZE ANNÉES  
 Informations financières consolidées de la période de 2017 à 2018

Montants en millions de dollars

	Capital social	Primes sur actions de réserve	Primes sur actions de réserve	Réserves dividendes	Autres réserves	Autres réserves	Autres réserves	Autres réserves	Autres réserves
Capital social	41 000 \$	10 500 \$	28 500 \$	20 000 \$	100 000 \$	17 000 \$	10 000 \$	10 000 \$	10 000 \$
Autres réserves	8 000 \$	10 000 \$	20 000 \$	20 000 \$	100 000 \$	17 000 \$	10 000 \$	10 000 \$	10 000 \$
Total des réserves	49 000 \$	20 500 \$	48 500 \$	40 000 \$	200 000 \$	34 000 \$	20 000 \$	20 000 \$	20 000 \$
Total des capitaux	90 000 \$	30 500 \$	77 000 \$	60 000 \$	300 000 \$	51 000 \$	30 000 \$	30 000 \$	30 000 \$
Autres réserves	8 000 \$	10 000 \$	20 000 \$	20 000 \$	100 000 \$	17 000 \$	10 000 \$	10 000 \$	10 000 \$
Total des capitaux	98 000 \$	40 500 \$	97 000 \$	80 000 \$	400 000 \$	68 000 \$	40 000 \$	40 000 \$	40 000 \$

Montants en millions de dollars

	Autres réserves	Autres réserves	Autres réserves	Autres réserves	Autres réserves	Autres réserves	Autres réserves	Autres réserves	Autres réserves
Autres réserves	8 000 \$	10 000 \$	20 000 \$	20 000 \$	100 000 \$	17 000 \$	10 000 \$	10 000 \$	10 000 \$
Total des réserves	49 000 \$	20 500 \$	48 500 \$	40 000 \$	200 000 \$	34 000 \$	20 000 \$	20 000 \$	20 000 \$
Total des capitaux	90 000 \$	30 500 \$	77 000 \$	60 000 \$	300 000 \$	51 000 \$	30 000 \$	30 000 \$	30 000 \$
Autres réserves	8 000 \$	10 000 \$	20 000 \$	20 000 \$	100 000 \$	17 000 \$	10 000 \$	10 000 \$	10 000 \$
Total des capitaux	98 000 \$	40 500 \$	97 000 \$	80 000 \$	400 000 \$	68 000 \$	40 000 \$	40 000 \$	40 000 \$

COMPAÑÍA DE SERVICIOS FINANCIEROS Y DE SEGUROS

ESTADOS CONSOLIDADOS DE RESULTADOS DE EFECTIVO

Años terminados el 31 de diciembre de 2017 y 2016

Montos en miles de pesos

	2017	2016
<b>ACTIVIDADES OPERATIVAS</b>		
Cantidad (aumento) entre el comprador y el vendedor	\$ 11,200	\$ 8,200
Cargas a resultados que no requirieron efectivo		
Provisiones	38,854	38,854
Cambios en cuentas con auto-liquidación a largo plazo		
Devaluaciones y amortizaciones	41,880	40,656
Pérdidas adicionales con actividades de		
financiamiento:		
Intereses devengados	5,008	4,258
Impuesto sobre la renta devengado	-	(2,510)
Beneficios Laborales	-	1,254
Ejemplo proveniente de actividades operativas	<u>75,032</u>	<u>69,648</u>
Cuentas por cobrar	143,378	(59,654)
Inventarios	(37,078)	(70,773)
Pagos por pagar	24,750	(1,242)
Cuentas por pagar a proveedores y otras cuentas por pagar	93,037	143,734
Impuesto sobre la renta pagado	(11,946)	(9,654)
Otros activos	-	(236)
Ejemplo de cambios en actividades de operación	<u>5,177</u>	<u>(7,681)</u>
<b>ACTIVIDADES DE INVERSIÓN</b>		
Adquisición de inmuebles, maquinaria y equipo	(14,306)	(9,242)
Instalaciones y adaptaciones	-	-
Inversión en acciones	-	(1,050)
Ejemplo de cambios en actividades de inversión	<u>(14,306)</u>	<u>(10,292)</u>
<b>ACTIVIDADES DE FINANCIAMIENTO</b>		
Financiación bancaria	150,406	10,000
Amortización de financiamientos bancarios e intereses pagados	(103,034)	(49,423)
Ejemplo de cambios en actividades de financiamiento	<u>(45,000)</u>	<u>(39,423)</u>
<b>INCREMENTO (DECREMENTO) NETO DE EFECTIVO</b>	<u>(7,190)</u>	<u>(9,287)</u>
<b>EFECTIVO AL INICIO DEL AÑO</b>	<u>45,732</u>	<u>55,019</u>
<b>EFECTIVO AL FINAL DEL AÑO</b>	<u>\$ 38,542</u>	<u>\$ 45,732</u>

Véase los notas a los estados financieros consolidados.

CONVERTIDORA INDUSTRIAL, S.A.B. DE C.V. Y SUBSIDIARIAS

NOTAS A LOS ESTADOS FINANCIEROS CONSOLIDADOS

AL 31 DE DICIEMBRE DE 2017 Y 2016

Importes en miles de pesos

NOTA 1. EXPLICACION DE LA EMPRESA Y ACTIVIDADES RELEVANTES

Convertidora Industrial, S.A.B. de C.V. (CONVER) o la Compañía es una sociedad mexicana con domicilio en Río de la Loza No. 2013 Colima Artes, Código Postal 44600, en la ciudad de Guadalajara Jalisco, se constituyó el 9 de noviembre de 1978 en los Estados Unidos Mexicanos como sociedad anónima, y sus acciones se operan en la Bolsa Mexicana de Valores.

Las principales líneas de negocio de la Compañía son la fabricación y comercialización de globos, ventilos y la de envases flexibles. La Compañía realiza sus actividades operativas y comerciales a través directa y a través de sus subsidiarias que se mencionan a continuación:

<u>Subsidiaria</u>	<u>Participación</u> <u>porcentaje</u>	<u>Actividad</u>
Globosinter S.A. de C.V.	1.5%	Comercio venta, importación, exportación, distribución de todo tipo de artículos para fiestas, globos metalizados y de látex y de artículos plásticos de papel cartón, plásticos, meta y sus derivados.
Frants Supply Inc	100.0%	Servicio asistido en el extranjero para comercializar en el mercado norteamericano los globos metálicos fabricados por la Compañía, dentro de los cuales el nombre comercial de "Curve 1184".
Convergum Mexico S. de RL de C.V. (a)	50.1%	Importación, exportación, venta y distribución de todo tipo de globo y productos relacionados.
Conver Industrial S.A. de C.V.	69.9%	Compra, venta, administración y amandamiento de bienes inmuebles.
Asesoría Ejecutiva de Negocio, S.A. de C.V. (b)	66.3%	Prestador de servicios administrativos de alta dirección.

(a) Subsidiaria que se ubica en México y Latinoamérica, se produce con los nombres que se comercializan Convertidora Industrial S.A.B. de C.V. y Anagrama Internacional, Inc.

(b) Subsidiaria que se encuentra en operaciones desde el ejercicio 2017.

## ACTIVIDADES RELEVANTES

Las actividades relevantes realizadas en los ejercicios 2017 y 2018, son como sigue:

### a) Acuerdo de venta de derecho de sucesión

La compañía American Textiles, LLC, fue creada en 2012 por la subsidiaria en el extranjero Prairie Supply, Inc. (en adelante "Prarie") en acuerdo con una corporación norteamericana en el que se establece su denominación de no realizar ningún tipo de actividad comercial en diversas tiendas de regalo que existen de forma física en los Estados Unidos y "Hospital Gift Shop" en los Estados Unidos de Norteamérica. Este acuerdo incluye todas las líneas de líneas de acuerdos en este segmento y a venta de derechos de operación.

## NOTA 2. BASE DE PREPARACION

### a) Declaración sobre cumplimiento

Los estados financieros consolidados adjuntos han sido preparados de acuerdo con las Normas Internacionales de Información Financiera ("NIIF" o "IFRS" por sus siglas en inglés), emitidas por International Accounting Standards Board (IASB) adoptadas por las autoridades públicas en México de conformidad con la resolución emitida el 27 de enero de 2015, por la Comisión Nacional Bancaria y de Valores (CNBV) que modifica las Disposiciones de Carácter General aplicables a las Sociedades Emisoras de Valores y otros Participantes del Mercado de Valores Mexicano.

Los estados financieros consolidados adjuntos y sus notas por el año terminado el 31 de diciembre de 2017, fueron aprobados para su emisión por el Consejo de Administración el 20 de febrero de 2018, y serán presentados a la próxima Asamblea de Accionistas de la Compañía.

### b) Base de medición

Los estados financieros consolidados se prepararon sobre la base de costo histórico, excepto de algunas partidas que se presentan sobre la base de valor razonable:

- Maquinaria y equipo productivo
- Documentos por pagar

### c) Moneda funcional y de informe

Los estados financieros consolidados adjuntos se presentan en miles de pesos mexicanos (\$) que es la moneda funcional de la mayoría de las subsidiarias de la Compañía y la moneda en que se presentan dichos estados financieros. Cuando se hace referencia a "USD \$" o dólares, se refiere a dólares de los Estados Unidos de Norteamérica. Los estados financieros de la subsidiaria en el extranjero identifican el dólar como su moneda funcional y se convierten a pesos mexicanos conforme a los lineamientos de la NIC 21 "Efectos de las variaciones en los tipos de cambio de la moneda extranjera".

### d) Uso de estimaciones

La preparación de los estados financieros adjuntos de acuerdo a NIIF requiere del uso de

estimaciones contables en algunas de sus cuentas que no se han verificado. Hice de ser verificados con credibilidad la fecha de emisión de los estados financieros. Las estimaciones utilizadas pueden afectar los resultados reales. La Compañía usó sus estimaciones en parámetros japoneses cuando los estados financieros consolidados fueron preparados. Sin embargo, circunstancias existentes y evaluaciones futuras de eventos futuros pueden cambiar debido a cambios en el mercado o en circunstancias fuera de control de la Compañía. Tales cambios son reflejados en las estimaciones y sus efectos en los estados financieros cuando ocurren.

Estas estimaciones se refieren principalmente a:

- Estimaciones de vidas de las deudas de compañías, pólizas y acciones
- Indemnizaciones y primas de seguridad al personal
- Estimación para cuentas de cobro dudoso
- Estimación para obligaciones de inversión
- Deterioro de activos fijos de larga duración e intangibles

#### g) Estados consolidados de resultados

Los estados consolidados de resultados se preparan en base a la función reservada a menos de cuentas de los cambios costos y gastos atendiendo las disposiciones de la NIC 1 "Presentación de estados financieros".

#### h) Estados consolidados de flujos de efectivo

Los estados consolidados de flujos de efectivo se preparan utilizando el método indirecto conforme a las disposiciones de la NIC 7 "Estados de flujos de efectivo".

### NOTAS A LOS ESTADOS FINANCIEROS CONSOLIDADOS

Las principales políticas contables que se describen a continuación han sido aplicadas consistentemente conforme a las NIIF en la preparación de los estados financieros consolidados de la Compañía en los períodos en que se presentan a menos que se indique lo contrario.

#### a) Consolidación

Los estados financieros consolidados se preparan de acuerdo con la NIC 27 "Compañías y de las partes subsidiarias que se preparan en la Nota 7" y se preparan de acuerdo con el mismo período contable. Todas las acciones y transacciones importantes a través de las cuales se eliminados de los estados financieros consolidados al 31 de diciembre de 2017 y 2016, en conformidad con la NIC 27 "Estados financieros consolidados y separados".

Los subsidarios son consolidados talmente a partir de la fecha de adquisición y continúan siendo consolidados hasta que se elimina su decisión por algún otro período de tiempo y en el que

La participación no controladora se presenta dentro del capital variable y se asigna a la participación en el patrimonio que no es atribuida a la participación controladora.

#### b) Efectos de inflación en la información financiera

Conforme a las Instrucciones de la NIC 28 "Información financiera en compañías separadas y partes" la compañía no requiere de ajustes en su información financiera, si los efectos de inflación son insignificantes los ajustes de inflación al 100% (límite máximo para definir que una inflación debe considerarse como un índice inflacionario).

A continuación se presentan los porcentajes de la inflación en México según se ilustra:

	<u>31 de diciembre de</u>	
	<u>2017</u>	<u>2018</u>
Del año	6.77%	3.26%
Acumulada en los últimos tres años	17.96%	<u>6.87%</u>

c) Efectivo y equivalentes de efectivo

Están representados principalmente por depósitos bancarios en cuentas de inversión a corto plazo, más rendimientos acumulados. Las inversiones están representadas por valores negociados convertibles en efectivo a corto plazo y se valoran a su valor de adquisición más los intereses devengados. La Compañía no realiza operaciones ni instrumentos financieros del riesgo.

d) Estimación de aumentos de utilidades

Al 31 de diciembre de 2017 y 2018, la Compañía no ha registrado una provisión para las cuentas que se asilman de difi cultades. El impacto de esta provisión es por la cantidad de \$35 119 en 2017 y de \$33 044 en 2018 y se presenta deduciendo los saldos por cobrar.

e) Inventarios

Al 31 de diciembre de 2017 y 2018, los inventarios están valorados al monto que resulta menor entre el costo de adquisición y el valor neto de realización. El método de valuación utilizado es el costo promedio en el momento de compra, la transformación, almacenamiento y otros costos adicionales de manera directa a la adquisición del inventario. El valor neto de realización es el precio de venta estimado en el curso ordinario del negocio, menos los gastos de venta aplicables. A 31 de diciembre de 2017 y 2018, se tiene registrada una provisión para mercancía de lento movimiento, por la cantidad de \$69,620 y \$41 148 respectivamente.

f) Propiedades, planta y equipo

La maquinaria y equipo se mide a su valor razonable con base en valuación realizada por perito valuador externo. Los inmuebles, el mobiliario y equipo, equipo de transporte y el equipo de cómputo se expresan a su costo de adquisición mientras su representación sea neta y en su caso cualquier pérdida por devaluación neta. Al 31 de diciembre de 2017, no se tiene reconocido ningún devaluación.

El costo de adquisición de las propiedades, planta y equipo que requiera de un sistema interno para operar en condiciones normales de uso, incluye el costo de adquisición y la capitalización de los ingresos o costos financieros devengados en dicho periodo y atribuidos a su adquisición. Los valores así determinados no exceden a su valor de recuperación. Los programas de cómputo adquiridos que sean parte integral de la funcionalidad del activo que correspondiente se capitalizan como parte de ese equipo.

La depreciación se calcula por el método de línea recta con base en los valores netos de los activos adscritos a los valores de las propiedades, planta y equipo, debilitando sus componentes cuando su costo sea significativo, menos su valor residual. La depreciación de estos activos comienza

cuantra el activo se encuentre en condiciones de operar.

Las vidas útiles, así como las pruebas realizadas por los inventores de los int, ejecuciones y modificaciones al software

A continuación se indican las vidas útiles restantes promedio de las estimadas para los periodos en curso:

	<u>Año</u>	<u>Años</u>
Edificios	12.53	13.03
Maquinaria y equipo industrial	5.55	7.85
Equipo de transporte	7.0	1.00
Mobiliario y equipo	6.0	7.00
Equipos de cómputo	3.0	4.00
Costos de instalación	13.32	14.22

La ganancia o pérdida por la venta de propiedades, planta y equipo se determina considerando los recursos provenientes de la venta contra el valor en libros de dichos bienes, y se reconocen como ingreso del "rubro de otros ingresos" en el resultado del ejercicio respectivo.

Las reparaciones o repuestos para ser utilizados a través de un año y otros bienes a una maquinaria en específico se clasifican como propiedades, planta y equipo.

#### g) Déficit del valor de recuperación de propiedades, planta y equipo

La Compañía evalúa periódicamente el valor neto en libros de sus otros activos, planta y equipo, para determinar la existencia de un déficit (es decir, el valor excede al valor de recuperación). El valor de recuperación representa el mayor del valor razonable menos el costo de disposición y el valor de uso. Si se determina que el valor neto en libros excede el valor de recuperación por cada unidad (ganancia o pérdida), la Compañía registra las distribuciones necesarias.

#### h) Activos y pasivos financieros

Los activos y pasivos financieros se reconocen inicialmente a su valor razonable más los costos directamente atribuibles a su compra o emisión, excepto por aquellos designados a su valor razonable a través de resultados. La medición posterior de los activos y pasivos financieros depende de su clasificación, ya sea como activos y pasivos financieros medidos a su costo, acciones, edificaciones y pasivos financieros medidos a su costo más y disminuciones por su costo, obligaciones y cuentas por cobrar.

Los activos financieros de la Compañía incluyen el efectivo y equivalentes de efectivo, las cuentas por cobrar a clientes y otras cuentas por cobrar. Los pasivos financieros de la Compañía incluyen cuentas por pagar a proveedores, otras cuentas por pagar, créditos bancarios y otros documentos por pagar.

Cuando un activo financiero puede ser registrado a su valor razonable a través de resultados, se evalúa periódicamente para determinar si presenta alguna evidencia objetiva (para el pago o morosidad, posible bancarota futura de deudor, etc.) de que se haya deteriorado y dado a un efecto negativo en los flujos de efectivo futuros estimados. Una pérdida por deterioro se reconoce en resultados y se presenta como una reserva de cuentas por cobrar.

## ii) Provisiones

Las provisiones de pasivo representan obligaciones presentes por eventos pasados, la existencia de las que es probable la salida de recursos económicos y el monto ha sido estimado razonablemente. Estas provisiones se han registrado bajo la mejor estimación realizada por la administración.

### j) Beneficios a los empleados

La planilla de beneficios al retiro formal (pensión de antigüedad y las indemnizaciones por cesantía), se reconoce como costo en los años en que los trabajadores perciben los servicios correspondientes, de acuerdo con un estudio actuaria elaborado por un experto independiente a final del periodo, utilizando el método de costo mínimo proyectado, de conformidad con la NIC 19 "Beneficios al retiro de los empleados".

Las ganancias y pérdidas actuariales de los beneficios al retiro se registran conforme se generan en el estado consolidado de resultados integral de conformidad con la NIC 19 "Beneficios a los empleados".

### k) Participación de los trabajadores en las utilidades

La participación de los trabajadores en las utilidades (PTU) se reconoce en el estado consolidado de resultados integral en el rubro de otros gastos y cobros, al ser distribuido a los trabajadores de un año.

## ii) Impuestos a la utilidad

El impuesto a la utilidad (incluye el impuesto sobre la renta actual y el diferido) y se registra en los resultados del año en que se causa. El impuesto sobre la renta (ISR) se determina de acuerdo con las disposiciones legales y fiscales y partes, aplicables a la Compañía y a cada subsidiaria.

El impuesto a la utilidad diferido se determina en cada subsidiaria de acuerdo con el método de crédito y débito y resulta de aplicar a todas las diferencias temporales entre los saldos contables y fiscales del total de ganancias y pérdidas imponibles (ISR) establecidas en las disposiciones fiscales que aplican vigente al momento al que se aplica que las diferencias temporales se materializarán de conformidad con la NIC 12 "Impuesto a la Utilidad". Las impuestas diferidas actuales se registran solo cuando existe la posibilidad de recuperarse.

### m) Capital contable

#### Capital social y prima por exceso de acciones

Estos rubros representan el valor de las aportaciones efectuadas por los accionistas a cambio de capitalización de utilidades retenidas.

#### Reserva para recompra de acciones

La Compañía tiene constituida, de conformidad con la Ley de Mercado de Valores, una reserva de capital proveniente de las utilidades acumuladas denominada reserva para recompra de acciones, con el objeto de fortalecer la oferta y la demanda de sus acciones en el mercado de valores. Las

acciones que se adquieren temporalmente y sean retiradas del mercado, se considerarán como acciones en Tesorería. Cuando dichas acciones no sean colocadas oportunamente ante el gran público inversionista dentro un período máximo de un año, deberán cancelarse eliminando el capital social.

**n) Operaciones en moneda extranjera**

Las operaciones efectuadas en moneda extranjera se registran en moneda nacional en base a tipo de cambio de día de la operación. Los saldos y pasivos en dicha moneda se expresan en moneda nacional a tipo de cambio vigente a la fecha del balance general. Las diferencias entre el tipo de cambio registrada al efectuarse la operación y el aplicable al momento del pago de la misma o el correspondiente a la fecha de cierre de los estados financieros se reconocen en los resultados conforme a los incrementos o pérdidas en la NIC 21 "Efectos de las variaciones en las tasas de cambio de la moneda extranjera". Las pérdidas o ganancias que surten su origen histórico en moneda extranjera se convierten en moneda nacional utilizando el tipo de cambio al momento de la operación. A 31 de diciembre de 2017 y 31 de diciembre de 2016, las conversiones de dólares estadounidenses a pesos mexicanos se dejaron en vigor utilizando los tipos de cambio de cierre de \$17.864 y \$20.6640, respectivamente, y los tipos de cambio promedio de \$16.8352 y \$19.0373 para los estados de resultados de 2017 y 2016, respectivamente.

**ñ) Conversiones de estados financieros de la subsidiaria en el extranjero**

Los saldos y finanzas transitorios de la subsidiaria en el extranjero denominada Frito Supply, Inc. con residencia en los Estados Unidos de Norteamérica, fueron convertidos a la moneda de México conforme al siguiente procedimiento establecido en la NIC 21 "Efectos de las variaciones en las tasas de cambio de la moneda extranjera":

- Los saldos de activos y pasivos expresados en la moneda de registro se convirtieron a los tipos de cambio de cierre.
- Los ingresos, costos y gastos de los períodos, expresados en la moneda de registro se convirtieron a los tipos de cambio promedio del mes en que se realizaron y reconocieron en el estado de resultados.
- Las diferencias en cambios que se originaron en la conversión de moneda de registro a moneda mexicana se reconocen en el resultado.

**oj) Reconocimiento de ingresos**

Los ingresos se presentan netos del impacto salmado de devoluciones de clientes, rebajas y descuentos. El tipo de ingreso que resulta de la su venta razonable conforme la prestación recibida por el cliente. La Compañía reconoce el ingreso conforme al control como medida de progreso que los beneficios económicos futuros fluyan a la entidad y cuando los criterios de cumplimiento están indicados con duplicados de conformidad con la NIC 18 "Ingresos".

Las ventas netas consolidadas representan los ingresos por productos y servicios vendidos por la Compañía como parte de sus actividades ordinarias, después de eliminar las transacciones entre partes relacionadas.

Los ingresos relacionados por la venta de productos se reconocen conforme los productos se

entregan a los Clientes y a los asumen el riesgo de pérdida.

Los ingresos por servicios se reconocen conforme se prestan los servicios.

Los anticipos de clientes se clasifican como pasivo a corto plazo y son aplicadas como una reserva suficiente los productos se entregan o se prestan los servicios a los clientes.

#### g) Ingresos y gastos financieros

Los ingresos financieros incluyen ingresos por intereses sobre depósitos bancarios y cuentas de clientes y los ganancias accionarias. Los ingresos financieros se reconocen en los periodos conforme se devengan y/o son exigibles.

Los gastos financieros comprenden intereses sobre préstamos, pérdidas cambiarias, comisiones bancarias y costos de cobranza, se reconocen en los periodos conforme se devengan y/o son exigibles.

#### c) Información financiera por segmentos

Los segmentos operativos son elaborados desde el punto de vista de la información financiera presentada a la alta Dirección de la Compañía en la toma de decisiones de operación, es denominada con la NIIF 8 "Segmentos de operación."

Estos segmentos operativos se determinan en forma independiente de los productos que se manejan y los mercados que se atienden con distintos.

#### ii) Unidad por acción atribuible a la participación controladora.

La utilidad por acción se determina de dividir la utilidad neta del ejercicio atribuible a la participación controladora entre el promedio ponderado de acciones en circulación de acuerdo con los lineamientos establecidos en la NIIF 33 "Ganancias por acción". La Compañía no tiene instrumentos de capital que tengan efectos de dilución potencialmente convertibles en acciones.

#### aj) Negocio en marcha

La Compañía hace frente a sus necesidades de capital de trabajo mediante la reversión de una parte significativa de sus utilidades, así como mediante la contratación de líneas de crédito de corto y largo plazos en todo momento reevaluando los niveles de endeudamiento oneroso aprobado por el Consejo de Administración y asambleas ordinarias. Las proyecciones de la Compañía muestran que la Compañía es capaz de operar con su actual nivel de financiamiento.

La administración tiene una expectativa razonable de que la Compañía cuenta con los recursos necesarios para continuar operando como negocio en marcha en el futuro previsible. Por lo tanto la Compañía considera la base de negocio en marcha para preparar sus estados financieros.

#### ii) Arrendamientos

Las obligaciones de arrendamiento se contabilizan de acuerdo al resultado de un acuerdo de arrendamiento financiero, durante el plazo correspondiente al arrendamiento.

#### ij) Nueva norma indemnitaria cambiaria

Las principales nuevas pronunciamientos, modificaciones e interpretaciones vigentes a partir de 1 de enero de 2016 y de 2019, son como sigue:

**NIF 8 Instrumentos Financieros<sup>1</sup>** - En esta norma se describe los nuevos requisitos para la clasificación y medición (descripción y registro en los estados financieros y cuentas financieras) y algunos requisitos para cumplir o vencer (ventas de financieros). La Administración de la Compañía determinó que la aplicación de esta norma no tendrá efectos importantes en sus estados financieros consolidados.

**NIF 19 Transacciones Comerciales de Contratos con Clientes<sup>2</sup>** - Esta norma, también aplica a la NIC 18 "Ingreso de actividades ordinarias" que cubre los contratos de bienes y servicios y a la NIC 11 "Contratos de construcción". La nueva norma reconoce el ingreso cuando se transfere el control de un bien o servicio a un cliente. Se han incluido guías para hacer frente a situaciones específicas. La Administración de la Compañía determinó que la aplicación de esta norma no tendrá efecto significativo en los montos reportados en sus estados financieros.

**Modificaciones a la NIF 9 "Clasificación y medición de los pasivos basados en acciones"** - Estas modificaciones contienen 9 de adición y modificaciones dirigidas a la contabilización de transacciones de pagos basadas en acciones pagadas al afiliado.

**NIF 16 Arrendamientos** - Esta norma cambia la NIC 17 "Arrendamientos" y entra en vigor a partir de los ejercicios que inician el 1 de enero de 2019. Las principales cambios, establecen que el arrendatario reconocerá un activo por derecho de uso que representa su derecho de usar el activo subyacente y el un pasivo por arrendamiento que representa la obligación de hacer pagos por arrendamiento.

**SNIF Interpretación 22 Incertidumbre sobre el tratamiento del impuesto sobre la renta** - En esta interpretación se aborda la contabilización de la deuda sobre la renta cuando existe incertidumbre en los tratamientos tributarios que requiere la aplicación de la NIC 12 "Impuesto a las ganancias". La interpretación aborda que una entidad debe considerar el es probable que la autoridad fiscal acepte determinadas acciones que afectan a la renta utilizada en la determinación de impuesto a la renta. Esta SNIF 22 entrará en vigor para períodos anuales que inician el 1 de enero de 2019, y se permite su aplicación anticipada.

#### NOTA 4. ADMINISTRACIÓN DE RIESGOS FINANCIEROS

Las principales riesgos a los que se encuentran expuestas las actividades de la Compañía son riesgo de crédito, riesgo de mercado y riesgo de liquidez.

##### ii) Riesgo de crédito

Representa la pérdida que sería reconocida en caso de que los contrapartes no cumplieran de manera integral las obligaciones contractuales. El riesgo crediticio en cuentas por cobrar es diversificado debido a la base de clientes. La Compañía realiza periódicamente evaluaciones de las condiciones crediticias de sus clientes y no se respalda en el crédito para garantizar o reanudarlos de estas cuentas. En el evento de que se registren significativamente las dificultades de la Compañía podría tener consecuencias de manera efectiva.

a) **Riesgo de mercado**

La Compañía está expuesta al riesgo de los cambios en los precios de mercado por variaciones en las tasas de interés y en las fluctuaciones en las tasas de cambio. Para efectos de minimizar el riesgo de mercado, la Compañía cuenta con una cobertura de recibos de tasa de interés para la amortización de largo plazo de su deuda en moneda nacional.

a) **Riesgo de liquidez**

El riesgo de liquidez se puede presentar cuando la Compañía tenga dificultad para cumplir con sus obligaciones de sus pasivos financieros. La Compañía vigila constantemente el cumplimiento de sus obligaciones para proveer anticipadamente recursos suficientes para ello y mantener un buen nivel crediticio ante sus acreedores. La Compañía cuenta con diversas líneas de créditos bancarios a corto y largo plazo.

**NOTA 6. EFECTIVO Y EQUIVALENTE DE EFECTIVO**

El saldo de efectivo y equivalentes de efectivo al 31 de diciembre de 2017 y 2016, se integra como sigue:

	<u>2017</u>	<u>2016</u>
Efectivo en caja y bancos	\$ 20,197	\$ 20,450
Inversiones de realizable inmediato	<u>16,450</u>	<u>17,919</u>
	\$ <u>36,647</u>	\$ <u>38,369</u>

**NOTA 7. CULMINAS POR COBRAR**

Las cuentas por cobrar a clientes y otras cuentas por cobrar se integran como sigue:

	<u>2017</u>	<u>2016</u>
Clientes	\$ 460,048	\$ 407,520
Procesos por recuperar	122,675	69,900
Otras cuentas por cobrar	74,275	79,987
Menos:		
Reservación para cuentas incobrables	<u>63,110</u>	<u>(88,344)</u>
	\$ 603,888	\$ 581,013

En la Nota 4 a) se muestra el riesgo de crédito por adiverencias.

En los ejercicios terminados el 31 de diciembre de 2017 y 2016, se registró en resultados la cantidad de 610,300 y 610,137 respectivamente por incremento en la administración por cuentas incobrables.

**NOTA 8. INVENTARIOS**

Los inventarios se integran como sigue:

	<u>2017</u>	<u>2016</u>
Producto terminado	\$ 263,622	\$ 208,575
Producción en proceso	90,753	66,305
Materia prima	<u>140,065</u>	<u>105,821</u>

**Método:**

Estimación por observación y  
técnica matemática

	<u>2017</u>	<u>2016</u>
	\$ 511,076	\$ 491,001

En los ejercicios terminados el 31 de diciembre de 2017 y 2016, se registró en el costo de ventas un incremento en la estimación para obsolescencia de inventarios por \$20,538 y \$4,188 respectivamente.

**NOTA 8. OTROS ACTIVOS CIRCULANTES**

Este rubro se forma principalmente por regalías y otros pagos anticipados, como sigue:

	<u>2017</u>	<u>2016</u>
Regalías anticipadas	\$ 18,851	\$ 34,391

**NOTA 9. PROPIEDADES, PLANTA Y EQUIPO**

Las propiedades, planta y equipo han sido actualizados para determinar el costo atribuido, como se indica a continuación:

	2017	2016	2017	2016	2017	2016	2017	2016
	2017	2016	2017	2016	2017	2016	2017	2016
<b>Saldo al comienzo de 2016</b>	100,831	779,497	17,538	13,063	98,379	21,052	-	1,001,407
Año	14,897	20,853	589	482	4,190	5,732	-	40,829
Regalías anticipadas	-	17,918	-	-	-	-	-	11,931
Depreciaciones	-	-	-	-	-	-	-	-
<b>Saldo al 31 de diciembre de 2016</b>	<b>115,728</b>	<b>800,268</b>	<b>18,127</b>	<b>13,545</b>	<b>102,569</b>	<b>26,782</b>	<b>\$0</b>	<b>1,054,167</b>
Año	34,590	799	331	1,367	4,722	-	-	41,567
Regalías	-	13,390	-	13,390	-	-	-	14,775
Depreciaciones	48,871	-	-	-	-	-	-	11,001
<b>Saldo al 31 de diciembre de 2017</b>	<b>199,189</b>	<b>814,357</b>	<b>18,458</b>	<b>14,902</b>	<b>107,291</b>	<b>26,782</b>	<b>\$0</b>	<b>1,121,450</b>
<b>Depreciaciones acumuladas</b>								
Saldo al comienzo de 2016	11,214	307,072	16,011	10,304	62,016	0	0	490,996
Depreciaciones de 2016	4,898	20,549	582	1,367	9,139	-	-	43,215
Saldo al 31 de diciembre de 2016	16,112	327,621	16,593	11,671	71,155	0	0	534,211
Depreciaciones de 2017	1,881	48,871	331	1,367	4,722	-	-	57,963
<b>Saldo al 31 de diciembre de 2017</b>	<b>18,003</b>	<b>376,492</b>	<b>16,924</b>	<b>13,038</b>	<b>75,877</b>	<b>0</b>	<b>0</b>	<b>602,174</b>
<b>Valor neto libro</b>								
A 31 de diciembre de 2016	\$100,831	\$472,647	\$2,537	\$2,481	\$36,414	\$26,782	\$0	\$563,256
A 31 de diciembre de 2017	199,189	\$437,865	\$1,534	\$1,864	\$31,414	\$26,782	\$0	\$634,039

A 31 de diciembre de 2017 y 2016 la depreciación de equipos registrada en guías fue de \$44,009 y \$43,752, respectivamente.

La Compañía controla un costo valuado independiente para determinar cuánto revaluación, al valor mercado de la maquinaria y equipo industrial. Los demás conceptos de este rubro se expresan al valor contable en equilibrio por su valor teórico y su efecto de actualización. Asimismo se aplican los factores de inflación derivados del índice nacional de precios al consumidor (INPC) por el tiempo transcurrido de la fecha de adquisición de los bienes y hasta el 31 de diciembre de 2017, conforme a las NIF mexicanas.

#### NOTA 10. INVERSIONES

Este rubro se integra por un fondo en fideicomiso irrevocable que la Compañía estableció en ejercicios anteriores para cubrir la productividad de sus principales empleados. El monto de la aportación se entregó en administración fiduciaria a una institución financiera para que se invierta únicamente en valores bursátiles emitidos por Convertidora Industrial, S.A. de C.V. En el contrato de fideicomiso, se establece que el asignatario del fondo (que es la Compañía) operará el fondo en beneficio de la Compañía en un periodo máximo de siete años, prorrogable a diez años. Incluye cláusulas que obligan a la institución financiera a cumplir puntualmente durante la vigencia del programa, para que acceda la entrega de este fondo.

#### NOTA 11. PROVEEDORES Y OTRAS CUENTAS POR PAGAR

Los saldos de proveedores y otras cuentas por pagar a corto plazo, se integran como sigue:

	<u>2017</u>	<u>2016</u>
Proveedores	\$ 598,971	\$ 587,791
Arrendamiento de bienes	130,360	14,168
Impuestos por pagar	90,553	90,551
Unas de factoring a proveedores	153,027	151,700
Anticipos de clientes	<u>1,887</u>	<u>1,872</u>
	\$ 974,825	\$ 946,081

#### NOTA 12. DEUDAS POR PAGAR A CORTO PLAZO

La Compañía cuenta desde 2014 con un crédito sindicado "línea de crédito" en moneda mexicana por un monto máximo de hasta \$455,000 para cash flow principalmente a la consolidación y reestructuración de las préstamos existentes. El crédito recibido fue otorgado por las instituciones financieras BBVA Bancomer, S.A., Banco Nacional de México S.A. - Banca Nacional de Comercio Exterior, S.N.C. y HSBC México, S.A. interviniendo como Garante Hipotecaria la subsidiaria Convertidora Industrial, S.A. de C.V. El 70% del crédito será liquidado en amortizaciones trimestrales sucesivas durante 12 meses a partir del 30 de junio de 2015 y el 30% restante permanecerá a través de reverses de corto plazo con restructuración por hasta 30 meses con la posibilidad de extenderse otros 12 meses adicionales.

Hasta 2017, la subsidiaria en el extranjero Frano Supply, Inc., reportó de Commerce Bank,

Institución financiera estadounidense, un crédito por la cantidad de 2.500,000 USD que lo destino para refinanciar el pasivo que tenía una de sus subsidiarias por la cámara de un inmueble comercial y que se reportaba como aval de esta deuda. El crédito recibido está sujeto a una tasa de interés fija de USD-LIBOR-BBA, y vence en Agosto de 2027.

Al 31 de diciembre de 2017 y 2016, la deuda a corto y largo plazo se resume a continuación:

Deuda en	2017					
	Corto Plazo			Largo Plazo		
	Créditos Bancarios	Otros	Total	Créditos Bancarios	Otros	Total
Moneda nacional	\$ 206,095	\$ -	\$ 206,095	\$ 188,712	\$ -	\$ 188,712
Moneda extranjera	1,573	-	1,573	47,575	-	47,575
Total	\$ 207,668	\$ -	\$ 207,665	\$ 236,287	\$ -	\$ 236,287

Deuda en	2016					
	Corto Plazo			Largo Plazo		
	Créditos Bancarios	Otros	Total	Créditos Bancarios	Otros	Total
Moneda nacional	\$ 187,118	\$ -	\$ 187,118	\$ 210,000	\$ -	\$ 210,000
Moneda extranjera	30,315	400	30,714	-	400	400
Total	\$ 217,433	\$ 400	\$ 217,833	\$ 210,000	\$ 400	\$ 210,400

Los vencimientos de la deuda a largo plazo son como sigue:

Año	2017			2016		
	Moneda nacional	Moneda extranjera	Total	Moneda nacional	Moneda extranjera	Total
2018	\$ -	\$ -	\$ -	\$ 51,255	\$ 408	\$ 51,663
2019	51,258	1,852	53,110	51,258	-	51,258
2020	57,700	1,727	59,427	57,700	-	57,700
2021	57,700	1,095	58,795	57,700	-	57,700
2022	-	1,885	1,885	-	-	-
2023	-	1,575	1,575	-	-	-
2024	-	2,065	2,065	-	-	-
2025	-	2,108	2,108	-	-	-
2026	-	2,258	2,258	-	-	-
2027	-	31,844	31,844	-	-	-
	\$ 166,718	\$ 47,575	\$ 214,293	\$ 210,000	\$ 408	\$ 210,408

La Compañía se encuentra comprometida a cumplir con el pago de intereses y principal de todos y cada uno de los créditos contratados.

El Consejo de Administración establece diversas políticas financieras y comerciales como parte de sus políticas financieras, financieras de inversión y operaciones, localización del grupo comercial y otras decisiones en el consentimiento de los accionistas en los años.

En Notas 4 (i) y 4 (ii) se muestra el riesgo de mercado y de liquidez respectivamente que puede afectar a las políticas financieras de la Compañía.

### NOTA 3. IMPUESTOS A LA UTILIDAD

La Compañía y cada una de sus subsidiarias presentan individualmente las declaraciones fiscales respectivas.

La Compañía y sus subsidiarias (residentes en el país) calculan el impuesto sobre la Renta (ISR) aplicando la tasa del 30% al resultado que se obtiene de disminuir a los ingresos acumulados los deducibles permitidos, considerando como gastos los deducibles de los efectos de la inflación. La subsidiaria en el extranjero declara el ISR con base en los impuestos fiscales de la Nación Unida de Norteamérica.

Al 31 de diciembre de 2017 y 2016, el gasto (beneficio) por impuestos a la utilidad se integra de lo siguiente:

	2017	2016
ISR causado fiscalmente	\$ (7,522)	\$ (9,064)
ISR diferido	<u>\$ 33,863</u>	<u>\$ 13,611</u>
<b>Gastos impuestos a la utilidad</b>	<b>\$ <u>26,341</u></b>	<b>\$ <u>2,553</u></b>

La cancelación entre la tasa de ley y la tasa efectiva de ISR expresada como un porcentaje, es como sigue:

	2017	2016
Tasa de Ley	30.00 %	30.00 %
No deducible	- %	21.00 %
Efecto de inflación	- %	-29.00 %
Otros partidas	- %	7.00 %
<b>Tasa efectiva</b>	<b>29.00 %</b>	<b>28.00 %</b>

El impuesto diferido (activo) pasivo generado por las diferencias temporales al 31 de diciembre de 2017 y 2016 se integra como sigue:

	Activos		Pasivos		Total	
	2017	2016	2017	2016	2017	2016
Pérdidas Fiscales	\$ -	\$ -	(24,773)	\$ 21,000	(24,773)	\$ 21,000
Propiedades planta y equipo	(48,801)	(57,457)	-	-	(48,801)	(57,457)
Anticipos de impuestos	-	-	670	1,008	670	1,008
Reservas	-	-	29,418	19,215	29,418	19,215
Pagos anticipados	(5,173)	(7,100)	-	-	(5,173)	(7,100)
Otros neto	<u>5,141</u>	<u>5,141</u>	<u>2,638</u>	<u>2,638</u>	<u>5,141</u>	<u>2,638</u>
<b>ISR diferido</b>	<b><u>\$(53,733)</u></b>	<b><u>\$(69,366)</u></b>	<b><u>\$20,056</u></b>	<b><u>\$45,881</u></b>	<b><u>\$(33,677)</u></b>	<b><u>\$18,827</u></b>

De acuerdo con la Ley del Ingreso sobre la renta en vigor, la pérdida fiscal de un ejercicio se puede amortizar contra la utilidad gravable que se genere dentro de las siguientes diez gestiones en el IRM. Estas pérdidas se pueden amortizar conforme al índice de inflación correspondiente desde el ejercicio en que se generaron hasta el último mes de la primera mitad de la década en que se amortizan.

Las pérdidas fiscales pendientes de amortizar el 31 de diciembre de 2017 contra 11 meses ulteriores, ascender a la cantidad de \$ 83.777 por valor de las cuentas de la Compañía.

Conforme a ciertas disposiciones de la Ley del Impuesto sobre la Renta, la participación de utilidades al personal se calcula aplicando la tasa del 10% sobre la utilidad fiscal determinada. La P.U. que se pague en el ejercicio es deducible para efectos de IRP.

#### NOTA 14 BENEFICIOS A LOS EMPLEADOS

La Compañía contrata un servicio profesional de un personal independiente para realizar el estudio actuarial correspondiente a las obligaciones laborales y de prepara de conformidad con la NIC 19 "Beneficios a los empleados".

Al 31 de diciembre de 2017 y 2016, la Compañía reconoce el pasivo de prima de antigüedad y las indemnizaciones por despido calculado a través del método de crédito a un año proyectado.

Los activos y pasivos de las obligaciones por prima de antigüedad y por indemnización legal por despido laboral, a 31 de diciembre de 2017 y 2016, se muestran a continuación:

	Prima de antigüedad		Indemnización por despido laboral	
	2017	2016	2017	2016
Obligación por Beneficios Cotizados (CBCD)	\$ 3.369	\$ 2.997	\$ 6.370	\$ 7.104
Activos del plan (APL)	446	435	-	-
Seguros Fijos (\$2)				-
Comarcas (pérdidas) actuariales	236	-	200	
Revalorización Netas al día (OR)	-	(941)	-	(608)
Costo Neto del Periodo (GN)	826	727	1.070	1.133

Los cálculos actuariales para determinar los pasivos de prima de antigüedad y de indemnización por despido laboral, así como el costo neto del periodo, se utilizaron las siguientes suposiciones:

	2017	2016	2017	2016
Financiaras				
Tasa de descuento	6,35 %	6,50 %	6,02 %	6,00 %
Tasa de incremento salarial	5,80 %	4,30 %	5,00 %	4,30 %
Tasa de incremento al salario mínimo	4,04 %	4,03 %	4,04 %	4,03 %
Tasa de inflación	5,5 %	3,00 %	3,00 %	3,00 %

en hipótesis demográficas utilizadas para el cálculo y emisión de la prima de antigüedad y de jubilación por espido laboral en los ejercicios 2017 y 2016, en:

Matricial	ENSSVCC	FMGSA-09
Invalidez	2155-37	2185-37
Riesgo	Exp. propia	Exp. propia
% Seguro de Invalidez	35%	35%
% Cuota	3%	6%

Al 31 de diciembre de 2017 y 2016, el gasto por beneficios a los miembros se registra en el estado de resultados integrales e incluye el costo del período del estudio actuaria.

## NOTA 16. CAPITAL CONTABLE

### a) Capital social

El capital social mínimo fijó al 31 de diciembre de 2017 y 2016 en derecho a retiro de la Compañía está representado por 80 millones de acciones ordinarias nominativas de la Serie "A" en expresión de valor nominal.

Al 31 de diciembre de 2017 y 2016, el capital social incluye capitalización de utilidades por 319.929 representado por 24406,600 acciones ordinarias sin valor nominal.

### b) Reserva de acciones

En Asambleas Generales Ordinarias de Accioneros celebradas el 26 de abril de 2017 y el 23 de abril de 2016, se resolvió que la Sociedad destinará una suma de \$28,539 para utilizarse en la compra de acciones propias de conformidad con la legislación en la Ley del Mercado de Valores y demás disposiciones aplicables.

### c) Reserva legal

La utilidad del ejercicio está sujeta a un depósito legal que requiere que el 6% de la misma sea depositado en un banco legal, hasta que este sea igual al 20% de su capital social.

En Asambleas Generales Ordinarias de Accioneros celebradas el 26 de abril de 2017 y el 23 de abril de 2016, se resolvió no incrementar reservas legales, puesto que se ha cumplido con el requisito legal correspondiente.

### d) Reserva en dividendos y reservas de capital

Los dividendos que se pagaron o van a pagarse a los accionistas no estarán sujetos a impuesto sobre la renta cuando provengan de la cuenta de utilidad fiscal neta (UFIN), por el excedente se pagará el impuesto aplicando la tasa general de ISR (30%). Durante los ejercicios terminados el 31 de diciembre de 2017 y 2016 la Compañía no ha declarado dividendos.

El ISR que se pague por concepto de dividendos distribuidos, se podrá acreditar contra el ISR de ejercicio en el que se pague el impuesto sobre dividendos, y en los dos ejercicios siguientes. El 10% se acreditará contra el impuesto del ejercicio y los pagos provisionales de los mismos.

Las adquisiciones de repatri que exceden a cada de la cuenta de capital de aportación (CGCA) determinada conforme al procedimiento establecido en la Ley del Impuesto sobre la Renta, se consideran como el impuesto adicional.

Adicionalmente las personas físicas residentes en México y los residentes en el extranjero (personas físicas o morales) están sujetas al pago del impuesto sobre la renta a una tasa adicional del 10% sobre las dividendos o utilidades distribuidos por las personas morales residentes en México según estas últimas cubran la siguiente leyenda: El impuesto sobre la renta adicional del 10% solo será aplicable a las utilidades generadas a partir del ejercicio 2014, para cada año las personas morales llevarán una cuenta de Utilidad Fiscal (UIF) de las utilidades generadas desde el 31 de diciembre de 2013 cuya cada se disminuirá por las dividendos que se paguen a partir del 1 de enero de 2014, una vez que se termine el año 2014, se empezará a retener el impuesto sobre la renta adicional del 10%.

#### NOTA 16. INFORMACIÓN FINANCIERA POR SEGMENTOS

Cada segmento de negocios se administra de manera separada ya que requieren de diferentes tecnologías y estrategias de comercialización. La Dirección General de la Compañía revisa mensualmente al desempeño en base a la utilidad de cada segmento de negocio comparando con los datos históricos similares.

A continuación se muestra la información por segmentos de negocios que genera en forma interna la Compañía para su administración y operación, en función a los criterios listados en la NIIF 8.

Segmento	2017			2016		
	Empaque Neto	Utilidad por unidad	Otros	Empaque Neto	Otros y utilidad total	Otros
Ventas netas	\$ 404,564	\$ 660,234	\$ 448	\$ 349,105	\$ 1,619	\$ 11,952
Utilidad después de gastos generales	6,462	106,254	11,420	4,245	111,431	7,272
Utilidad neta	602	19,428	11,810	2,172	37,463	14,280
Exposición: EBITDA	12,008	11,816	4,250	31,402	11,917	4,227
	34,540	118,442	11,120	33,540	11,163	3,670
Activo intangible	697,272	885,827	102,402	670,712	1,612,228	115,821
Pasivos totales	453,379	547,223	1,590	378,794	279,311	147,197

#### NOTA 17. PARTES RELACIONADAS

Las operaciones con partes relacionadas efectuadas durante los ejercicios terminados el 31 de diciembre de 2017 y 2016 fueron principalmente con una compañía asociada residente en el extranjero y se realizaron con los términos y condiciones fueron equivalentes a operaciones similares.

realizadas con base en depósitos, como sigue:

		<u>2017</u>		2016
Compra de bienes y servicios	\$	<u>125,701</u>	\$	162,667

Al 31 de diciembre de 2017 y 2016, el estado de situación financiera incluye los siguientes saldos con partes relacionadas de asociación que no se cancelaron:

		<u>2017</u>		2016
Cuentas por pagar a proveedores				
Anagram Internacional, Inc. (Asociada)	\$	0	\$	<u>116,471</u>

La Compañía tiene celebrados los siguientes convenios con partes relacionadas:

- a) Contrato de regalías celebrado por la subsidiaria Convergim México, S. de R.L. de C.V. con la compañía asociada Anagram Internacional, Inc. por el uso de marcas comerciales en los productos que comercializa dicha compañía y se comercializan en el mercado estadounidense.
- b) Convenio comercial celebrado entre Convergim Industrial, S.A. de C.V. y Anagram Internacional, Inc. para distribuir en México y Latinoamérica los productos que ambas compañías fabrican.

#### NOTA 13. ACTIVOS Y PASIVOS EN MONEDA EXTRANJERA

Al 31 de diciembre de 2017 y 2016 el tipo de cambio utilizado por la Compañía fue de \$16.7254 y \$20.5843 por dólar estadounidense, respectivamente.

Los saldos en moneda extranjera al 31 de diciembre de 2017 y 2016, se detallan en:

		En miles de dólares norteamericanos	
		<u>2017</u>	2016
<b>Activos</b>			
Caja y equivalentes	USD \$	16,140	16,434
Neto de fianzas		<u>25</u>	<u>111</u>
		<u>16,165</u>	<u>16,545</u>
<b>Pasivos</b>			
A corto plazo		(23,000)	(20,628)
A largo plazo		(40)	(240)
		<u>(23,040)</u>	<u>(20,868)</u>
Cargos de pasivos sobre activos en moneda extranjera	USD \$	<u>(12,115)</u>	<u>(16,125)</u>
Equivalencia en miles de pesos		(217,898)	\$ (208,162)

La Compañía se tiene contratada una cobertura de pasivos denominados en moneda extranjera.

Las principales operaciones afectadas por la Compañía en moneda extranjera son:

	En miles de dólares norteamericanos	
	2017	2016
Ventas	USD \$ 37,017	USD \$ 34,011
Compras	USD \$ 16,021	USD \$ 22,113
Intereses pagados	USD \$ -	USD \$ 125
Honorarios pagados	USD \$ 40	USD \$ 21

A la fecha de emisión de los estados financieros consolidados dictaminados, el tipo de cambio fue de \$ B 5051 por dólar norteamericano.

#### NOTA 19. OTROS INGRESOS NETO

Al 31 de diciembre de 2017 y 2016, este rubro se integra con los siguientes componentes denotados en el transcurso normal de los negocios: *véase* la parte Compañía:

	2017	2016
Participación de Utilidades a Personal	\$(2,570)	\$ -
Baja de activos	-	2,484
Otros	2,053	-
	\$ (2,053)	\$ 2,484

#### NOTA 20. CONTINGENCIAS Y COMPROMISOS

- En conformidad con la legislación fiscal vigente, las cesantías antes de impuestos federales están sujetas a revisión por parte de las autoridades fiscales, durante un período de cinco años.
- Posible demanda en contra de la Compañía por daños y perjuicios que se originan por algún incumplimiento en cualquiera de los compromisos contractuales a favor de la Junta de Solos celebrada el 3 de septiembre de 2003 por Cimaciguera México, S. de R.L. de C.V. tales como el compromiso y falta de diligencia, divulgar secretos de confidencialidad industrial y comercial, derechos de exclusividad y distribución. Ante la falta de emisión de los estados financieros, la Compañía ha cumplido satisfactoriamente con los compromisos establecidos en dicho convenio.
- Conforme a lo establecido en la Ley de Ingresos sobre el Renta, las empresas que celebran operaciones que se encuentran reguladas están obligadas a combatir con los mismos parámetros dichos operaciones deben ser equiparables a los que se realizan con partes independientes en operaciones comparables. La Compañía cuenta con los estudios correspondientes para cumplir con dicha obligación, sin embargo las autoridades fiscales pueden revisar los montos determinados y en caso de alguna discrepancia puedan aplicar el pago de los impuestos y los accesorios correspondientes, y aplicar las multas determinadas en ley.

CONVERTIDORA INDUSTRIAL S.A.R.L. S. DE C.V.  
Y SUJODIARIAS

INFORME DE AUDITORIA SOBRE SUS  
ESTADOS FINANCIEROS

A 31 de diciembre de 2019

<u>Contenido</u>	<u>Página</u>
Informe de los auditores independientes	1
Estados financieros de situación financiera	4
Estados consolidados de resultados integrales	5
Estados consolidados de cambios en el capital contable	6
Estados consolidados de flujo de efectivo	7
Notas a los estados financieros consolidados	8



## Informe de los Auditores Independientes

A la Asamblea General de Accionistas de  
Convertidora Industrial, S. A. B. de C. V. y Subsidiarias  
Presente.

### Opinión

Hemos auditado los estados financieros consolidados de Convertidora Industrial S. A. B. de C. V. y Subsidiarias ("la Compañía") que comprenden el estado de situación financiera consolidado al 31 de diciembre de 2016 y los estados consolidados de resultado integral, de cambios en el capital contable y de flujos de efectivo correspondientes al ejercicio terminado en esa fecha, así como las notas explicativas a los estados financieros consolidados que incluyen un resumen de las políticas contables significativas.

En nuestra opinión, los estados financieros consolidados adjuntos presentan razonablemente, en todos los aspectos materiales, la situación financiera consolidada de la Compañía al 31 de diciembre de 2016 y su desempeño financiero y sus flujos de efectivo correspondientes al ejercicio terminado en esa fecha, de conformidad con las Normas Internacionales de Información Financiera.

### Fundamento de la opinión

Hemos llevado a cabo nuestra auditoría de conformidad con las Normas Internacionales de Auditoría "NIA". Nuestras responsabilidades de acuerdo con dichas normas se describen más adelante en la sección "Responsabilidades de los Auditores en relación con la Auditoría de los Estados Financieros Consolidados" de este informe. Somos independientes de la Compañía de conformidad con el Código de Ética Profesional del Instituto Mexicano de Contadores Públicos, A. C. junto con los requerimientos de ética que son aplicables a nuestras auditorías de estados financieros consolidados en México, y hemos cumplido con el resto de nuestras responsabilidades éticas de conformidad con esos requerimientos y dicho Código. Consideramos que la evidencia de auditoría que hemos obtenido proporciona una base suficiente y adecuada para sustentar nuestra opinión.

### Cuestiones clave de la auditoría

Las cuestiones clave de la auditoría son cuestiones que, según nuestro juicio profesional, han sido las de mayor importancia en nuestra auditoría de los estados financieros consolidados del periodo actual. Estas cuestiones han sido consideradas en el contexto de nuestra auditoría de los estados financieros consolidados en su conjunto y al formarnos nuestra opinión sobre éstos, por lo tanto, no expresamos una opinión

-Evaluación en el deterioro de los activos

Consideramos una cuestión clave en nuestra auditoría la evaluación de la Compañía en el deterioro de sus activos consistentes principalmente en la maquinaria industrial y en sus inventarios los cuales son base para su actividad económica, que le permita alcanzar sus objetivos.

Nuestros procedimientos de auditoría incluyen la revisión del estudio practicado por parte independiente que es considerado únicamente para tal efecto por la Compañía, verificando la exactitud de los datos consolidados en la evaluación, así como los conceptos o respuestas. Esta revisión clave de nuestra auditoría incluyó también, mantener la política mencionada por la Compañía para el detección de los inventarios, enfocando nuestra auditoría a obtener evidencia física de los inventarios que presentan tanto movimiento y/o cambios consultando nuestra auditoría en la metodología utilizada para determinar la posición registral.

**Responsabilidades de la Administración y de los responsables del gobierno de la Compañía en relación con los estados financieros consolidados.**

La Administración de la Compañía y subsidiarias es responsable de la preparación y presentación razonable de los estados financieros consolidados de conformidad con las NIIF y del control interno que resulte necesario para permitir la preparación de estados financieros que reflejen fielmente los hechos de acuerdo a las NIIF, así como sus fundamentos.

En la preparación de los estados financieros consolidados, la Administración es responsable de mantener la exactitud de la Compañía para continuar como negocio en marcha o, en su caso, las condiciones relativas a negocio en marcha y utilizar la base contable de negocio en marcha a menos que la Administración tenga la intención de liquidar a Compañía o de cesar operaciones o bien no exista otra alternativa realista.

El Comité de Auditoría es responsable de la supervisión del proceso de reporte financiero de la Compañía.

**Responsabilidades de los Auditores en relación con la auditoría de los estados financieros consolidados.**

Nuestro objetivo es obtener una seguridad razonable de que los estados financieros consolidados en su conjunto están libres de errores materiales, ya sea por fraude o error y emitir un informe de auditoría que contenga nuestra opinión. Seguridad razonable es un alto nivel de seguridad pero no garantiza que una auditoría realizada de conformidad con las NIIF siempre detecte un error material, cuando éste exista. Los errores pueden deberse a fraude o error y se consideran materiales si individualmente o de forma agregada, puede preverse razonablemente que influirán en las decisiones económicas que los usuarios tomar basándose en los estados financieros consolidados.

Durante la realización de una auditoría de conformidad con las NIIF, expresamos nuestro juicio profesional y mantenemos una actitud de escepticismo profesional. Asimismo, también:

- Identificamos y evaluamos los riesgos de error material en los estados financieros consolidados, ya sea por fraude o error, diseñamos y aplicamos procedimientos de auditoría para responder a dichos riesgos, y obtenemos evidencia de auditoría suficiente y adecuada para sustentar nuestra opinión.

El riesgo de no detectar un error material causado por fraude es más elevado que uno que resulte de un error no intencional, ya que el fraude puede implicar colusión, falsificación, omisiones deliberadas, modificaciones intencionalmente sumarias o la elusión de los controles internos.

- Obtenemos un entendimiento del control interno relevante para la auditoría, con el fin de diseñar procedimientos de auditoría que sean adecuados en función de las circunstancias, y no con la finalidad de expresar una opinión sobre la efectividad del control interno de la Compañía.

• Evaluamos la propiedad de las políticas contables aplicadas y la razonabilidad de las estimaciones contables y de la correspondiente información revelada por la Administración.

• Evaluamos si es adecuado que la Administración utilice la presunción de negocio en marcha para preparar los estados financieros consolidados y si, basados en la evidencia de auditoría obtenida, existe incertidumbre material en relación a eventos o condiciones que generen duda significativa sobre la capacidad de la Compañía para continuar como negocio en marcha. Si concluimos que existe incertidumbre material, se requiere que llamemos la atención en nuestro informe de auditoría sobre la correspondiente información revelada en los estados financieros consolidados o, si dichas revelaciones son inadecuadas, que expresemos una opinión modificada. Nuestras conclusiones se basan en la evidencia de auditoría obtenida hasta la fecha de nuestro informe de auditoría. Sin embargo, hechos o condiciones futuros pueden ser causa de que la Compañía deje de ser un negocio en marcha.

• Evaluamos en su conjunto la presentación, la estructura y el contenido de los estados financieros consolidados, incluida la información revelada, y si los estados financieros consolidados representan las transacciones y hechos subyacentes logrando una presentación razonable.

• Obtenemos evidencia de auditoría suficiente y adecuada en relación con la información financiera de las entidades u actividades de negocio que conforman el grupo económico para expresar una opinión sobre los estados financieros consolidados.

Somos responsables de la dirección, supervisión y realización de la auditoría de los estados financieros consolidados.

Somos los únicos responsables de nuestra opinión de auditoría.

Comunicamos al Comité de Auditoría entre otras cuestiones, el alcance y el momento de realización de la auditoría y los hallazgos significativos de la auditoría así como, cualquier deficiencia significativa de control interno que identifcamos en el transcurso de nuestra auditoría.

También, proporcionamos al Comité de Auditoría una declaración manifestando que hemos cumplido los requerimientos de ética aplicables sobre independencia y les comunicamos todas las relaciones y demás cuestiones que razonablemente pudieran influir en nuestra independencia, y en su caso, las correspondientes salvaguardas aplicadas.

Entre las cuestiones comunicadas al Comité de Auditoría, determinamos las que han sido más significativas en la auditoría de los estados financieros consolidados del periodo actual y que son, en consecuencia, las cuestiones clave de auditoría. Describimos esas cuestiones en nuestro informe de auditoría a menos que las disposiciones legales o reglamentarias prohíban revelarlas públicamente o, en circunstancias extremadamente raras, determinemos que una cuestión no se debería comunicar en nuestro informe porque cabe esperar que las consecuencias adversas de hacerlo superarían los beneficios de interés público.

El socio responsable de la auditoría es quien suscribe este informe.

Reas y Asociados, S.C.

C.P.C. Juan Francisco Valadez Aguilar  
Socio de Auditoría

Guadalajara, Jal  
28 de marzo de 2017

CONVERTIDORA INDUSTRIAL, S.A.B. DE C.V. Y SU SUCURSAL

ESTADO CONSOLIDADO DE SITUACION FINANCIERA

Al 31 de Diciembre de 2018 y 2017

Montos en miles de pesos

	Nota	2018	2017
<b>ACTIVOS</b>			
<b>Activos no corrientes</b>			
Electricos y aparatos de electricidad	6	\$ 46,782	\$ 51,063
Cuentas por cobrar	6	53,213	59,181
Inventarios	7	40,761	103,810
Pagos ante pagaré	3	24,404	25,252
Impuestos diferidos		<u>1,182,543</u>	<u>1,075,806</u>
Adelanto de impuestos			
Propiedades, planta y equipo	9	694,725	510,811
Instalaciones y adaptaciones		10,522	21,151
Intelectuales	10	1,114	13,047
Otros activos		<u>5,178</u>	<u>1,804</u>
Total de activos no corrientes		<u>1,411,562</u>	<u>1,173,662</u>
<b>TOTAL ACTIVOS</b>		<b><u>1,728,659</u></b>	<b><u>1,329,800</u></b>
<b>PASIVOS Y CAPITAL CONTABLE</b>			
<b>Pasivos a largo plazo de un año</b>			
Deudores por pagar	12	\$ 246,132	\$ 181,386
Cuentas por pagar a proveedores y otras cuentas por pagar	11	545,381	420,450
Beneficios laborales	14	3,358	2,824
Total de pasivos a largo plazo de un año		<u>794,871</u>	<u>604,660</u>
Impuestos diferidos			
Pagamentos por pagar	13	219,417	336,110
Impuestos por cobrar a corto plazo	15	10,077	31,287
Beneficios laborales	14	9,410	8,035
Otros pasivos a corto plazo		<u>4,842</u>	<u>-</u>
Total de pasivos a corto plazo		<u>243,754</u>	<u>375,432</u>
<b>TOTAL PASIVOS</b>		<b><u>1,038,625</u></b>	<b><u>980,092</u></b>
<b>CAPITAL CONTABLE</b>	15		
Capital social		61,581	61,581
Reserva de reservas de acciones		29,038	29,038
Reserva para recompra de acciones		10,665	38,365
Reserva legal		23,600	20,380
Utilidades acumuladas		432,000	406,385
Otros resultados negativos		<u>(7,199)</u>	<u>(7,199)</u>
Capital controlado por el participador controlador		559,085	556,549
Capital controlado por el participador no controlador		45,824	63,314
<b>TOTAL CAPITAL CONTABLE</b>		<b><u>690,034</u></b>	<b><u>349,708</u></b>
Cuentas deudas y comarciales	20	-	-
<b>TOTAL DE PASIVOS Y CAPITAL CONTABLE</b>		<b><u>\$ 1,728,659</u></b>	<b><u>\$ 1,329,800</u></b>

Verse referencias en los estados financieros consolidados

COMPAÑÍA INDUSTRIAL S.A.B. DE C.V. Y SUBSIDIARIAS

ESTADOS FINANCIEROS DE RESULTADOS INTEGRALES

AÑO TERMINADO EL 31 DE DICIEMBRE DE 2015 Y 2014

Importos en miles de pesos

	Mon	2016	2015
VENTAS NETAS	\$	1,182,858	1,077,805
COSTO DE VENTAS		<u>1851,061</u>	<u>809,126</u>
UTILIDAD BRUTA		<u>332,618</u>	<u>228,289</u>
Gastos generales			
Gastos de venta		(111,741)	(137,058)
Gastos de administración		(26,786)	(22,844)
Otros ingresos neto	19	<u>2,012</u>	<u>2,472</u>
Total de gastos generales y otros ingresos		<u>(136,515)</u>	<u>(157,430)</u>
UTILIDAD DE OPERACIÓN		<u>196,103</u>	<u>70,859</u>
Ingresos y gastos financieros			
Intereses neto		(47,100)	(49,512)
Pérdidas por cambio de valor		(85,221)	(7,107)
Otros gastos financieros		(10,450)	(8,521)
		<u>(142,771)</u>	<u>(65,140)</u>
UTILIDAD ANTES DE IMPUESTOS CORRIENTES		<u>53,332</u>	<u>5,719</u>
Impuestos a Utilidad	13	<u>2,038</u>	<u>(2,221)</u>
UTILIDAD NETA CORRIENTE	\$	<u>51,294</u>	<u>3,498</u>
Grupos participados de otras empresas:			
<b>Disponibilidad de</b>			
Participación controladora	\$	20,372	15,718
Participación no controladora	\$	<u>(14,210)</u>	<u>(1,311)</u>
	\$	<u>6,162</u>	<u>3,407</u>
<b>Utilidad Interés Controlador</b>			
Participación controladora	\$	25,371	15,718
Participación no controladora	\$	<u>(1,211)</u>	<u>(1,744)</u>
	\$	<u>24,160</u>	<u>13,974</u>
Utilidad de los propietarios controladora	\$	<u>11,184</u>	<u>11,880</u>

Veremos los estados financieros más detallados en el futuro

CONVENCIONES PARA LA LEY SALUD Y SUBSIDIOS

2014-2015 CONVENCIONES PARA LA MANEJO DE CUENTA CONTABIL

2014 INGRESOS Y GASTOS DEL EJERCICIO 2014

Ingresos y Gastos

	Ingresos		Gastos		Capital		Cuentas		Total
	2014	2015	2014	2015	2014	2015	2014	2015	
Saldo al 31 de diciembre de 2013	\$ 1,000	\$ 1,000	\$ 1,000	\$ 1,000	\$ 20,000	\$ 20,000	\$ 0	\$ 0	\$ 21,000
Ingresos									
Ingresos por servicios									
Ingresos por intereses									
Ingresos por otros									
Gastos									
Gastos por servicios									
Gastos por intereses									
Gastos por otros									
Saldo al 31 de diciembre de 2014	\$ 1,000	\$ 1,000	\$ 1,000	\$ 1,000	\$ 20,000	\$ 20,000	\$ 0	\$ 0	\$ 21,000
Saldo al 31 de diciembre de 2015	\$ 1,000	\$ 1,000	\$ 1,000	\$ 1,000	\$ 20,000	\$ 20,000	\$ 0	\$ 0	\$ 21,000

El presente informe es un resumen de la información contable.

CONSTRUTORA PLUSVAL, S.A.B. DE C.V. Y CONSORCIO  
ESTADOS CONSOLIDADOS DE FLUJOS DE EFECTIVO

Años terminados el 31 de diciembre de 2016 y 2015

Unidad de medida en pesos

	2016	2015
<b>ACTIVIDADES DE OPERACIÓN</b>		
Utilidad antes de impuestos a la entidad	\$ 0,800	\$ 1,297
Cargos al resultado (100.00) por ajuste de efectos Financiosos	73,656	1,241
Partidos relacionados con actividades de operación		
Impuestos y honorarios	43,353	1,494
Partidos relacionados con actividades de financiamiento		
Intereses devengados	4,707	(3,134)
Impuestos sobre la renta diferidos beneficio/Los costos	(12,310) 1,254	(508) 3,771
<b>Flujo proveniente de resultados financieros neto</b>	<u>60,687</u>	<u>67,150</u>
Quintas de cesión	58,876	12,111
Retenciones	(70,773)	(77,154)
Retención de pagos	(1,242)	(3,290)
Cuentas por pagar a proveedores y otros, antes por pagar	143,254	42,117
Impuesto sobre el valor agregado Cuentas por pagar	(9,857)	(7,829)
Cuentas por pagar	(605)	(3-2)
<b>Flujo neto de efectivo por actividades de operación</b>	<u>111,663</u>	<u>110,250</u>
<b>ACTIVIDADES DE INVERSIÓN</b>		
Adquisición de inmuebles, maquinaria y equipo Institucionales y adaptaciones	(23,242)	(2,420)
Inversiones en acciones	(4,893)	(7,271)
<b>Flujo neto de efectivo por actividades de inversión</b>	<u>(28,135)</u>	<u>(9,691)</u>
<b>ACTIVIDADES DE FINANCIAMIENTO</b>		
Emitidos de los empréstitos	10,000	(23,000)
Amortización de los empréstitos financieros Intereses pagados	(16,420)	(71,463)
Intereses pagados	-	45,378
<b>Flujo neto de efectivo de actividades de financiamiento</b>	<u>(6,420)</u>	<u>(49,085)</u>
<b>INCREMENTO (DISMINUCIÓN) NETO DE EFECTIVO</b>	<u>(22,892)</u>	<u>51,474</u>
<b>EFECTIVO AL INICIO DEL AÑO</b>	<u>32,083</u>	<u>31,316</u>
<b>EFECTIVO AL FINAL DEL AÑO</b>	<u>\$ 9,191</u>	<u>\$ 82,790</u>

Veremos los flujos a las entidades financieras como los del

**CONVERTIDORA INDUSTRIAL, S.A.B. DE C.V. Y SUBSIDIARIAS**

**NOTAS A LOS ESTADOS FINANCIEROS CONSOLIDADOS**

**AL 31 DE DICIEMBRE DE 2016 Y 2015**

Importes en miles de pesos

**NOTA 1 INFORMACION DE LA EMPRESA Y ACTIVIDADES RELEVANTES**

Convertidora Industrial, S.A.B. de C.V. (CONINDI y/o la Compañía) es una sociedad mexicana con domicilio en Río de la Llave No. 2073, Colonia Aliso, Ciénega Postal 44270 en la ciudad de Guadalajara, Jalisco, que se constituyó el 9 de noviembre de 1879 en los Estados Unidos Mexicanos como sociedad anónima, y sus acciones se operan en la Bolsa Mexicana de Valores.

Las principales líneas de negocio de la Compañía son la fabricación y comercialización de tubo metálico y la de empujes flexibles. La Compañía realiza sus actividades operativas y comerciales en forma directa y a través de sus subsidiarias que se mencionan a continuación:

<u>Subsidiaria</u>	<u>Porcentaje de participación</u>	<u>Actividad</u>
Subconit, S.A. de C.V.	100.0%	Compra, venta, importación, exportación, distribución de toda clase de artículos de ferretería, gases metálicos y de fierro, y de artículos fabricados en acero, cartón, plástico, metal y sus derivados.
Parts Supply, Inc.	100.0% <sup>(a)</sup>	Sucursal ubicada en el extranjero que comercializa en el mercado norteamericano los productos metálicos fabricados por la Compañía. Opera con el nombre comercial de "Conver USA".
Convergram México S. de RL de CV (a)	50.0%	Importación, exportación, venta y distribución de todo tipo de gases y productos relacionados.
Conver Industrial S.A. de CV	100.0%	Compra, venta, administración y arrendamiento de bienes inmuebles.
Asociata Ejecutive de Negocios S.A. de CV (b)	10.0% <sup>(c)</sup>	Provisión de servicios administrativos de alta dirección.

(a) Subsidiaria que distribuye en México y Latinoamérica los productos con sus marcas que comercializan Convertidores Industriales S.A.B. de C.V. y Anagrama Internacional, Inc. derivado de un acuerdo que se dio a luz entre ambas compañías el 20 de septiembre de 2003.

(c) Subsidiaria que se ha separado de operaciones desde el ejercicio 2017.

## ACTIVIDADES RELEVANTES

Las actividades relevantes realizadas en los ejercicios 2013 y 2015, son de no a-gua.

### a) Acuerdo de venta de derecho de operador

El 31 de diciembre de 2014, la compañía American Treats, LLC (excedente adquirido en 2013) que se especializa en el negocio de Phêre Eatops, Inc.; firmó un acuerdo con una corporación norteamericana en el que se establece su compromiso de no realizar ningún tipo de actividad comercial en los diversos países de origen que existen dentro de la clasificación (excluyente) Hospital G01 (Snip) en la Federación de Norteamérica. Este acuerdo incluye todas las listas de clientes relacionadas en este segmento y la venta de derechos de operación. Los ingresos por ventas percibidos a través de este segmento de negocio ascendieron a USD 3,048,452 en 2014 que representó el 71.2% de los ingresos totales de esta entidad. En consecuencia fue por la cantidad de 950,000 dólares norteamericanos, que se registró en cuentas por cobrar representando una utilidad de 500,000 dólares norteamericanos para American Treats, LLC. Dichos contratos se liquidaron el 01 de abril 2015, una vez que se cumplieron ciertos requisitos indicados en dicho acuerdo.

### b) Contribución de una sociedad en el extranjero

El 07 de abril de 2015, la subsidiaria Comergam Mexico, S. de R.L. de C.V. participo en la constitución de una sociedad en la República Federativa de Brasil para efectos de cumplir el mercado comercial de dicho país en ese país. El porcentaje de participación de la subsidiaria en la sociedad es del 50% en el capital social.

## NOTA 5. BASE DE PREPARACION

### a) Decreto por extra cumplimiento

Los estados financieros consolidados adjuntos se prepararon de acuerdo con las Normas Internacionales de Información Financiera ("NIIF" ó "IFRS" por sus siglas en inglés) emitidas por International Accounting Standards Board (IASB) aceptadas por los entes públicos en México de conformidad con la resolución emitida el 27 de enero de 2010, por la Comisión Nacional Bancaria y de Valores (CNBV) que modifica las disposiciones de Carácter General aplicables a las Sociedades Emisoras de Valores y a las Participaciones del Mercado de Valores Mexicano, según es que por la Compañía será obligada a preparar sus estados financieros de acuerdo con la NIIF a partir del 1 de enero de 2012.

Los estados financieros consolidados adjuntos y sus notas por sí mismos terminan el 31 de diciembre de 2016, fueron aprobados para su emisión por el Consejo de Administración en el 27 de febrero de 2017, y serán presentados en la próxima Asamblea de Accionistas de la Compañía.

### b) Base de medición

Los estados financieros consolidados se prepararon sobre la base de costo histórico, excepto las siguientes partidas que se presentan sobre la base de valor razonable:

- Mercadería y equipo productivo
- Documentos por pagar
- Inversión financiera y de informe

Los estados financieros consolidados adjuntos se preparan en miles de pesos mexicanos (\$) que es la moneda funcional de la mayoría de las subsidiarias de la Compañía y la moneda en la que se presentan dichos estados financieros. Cuando se hace referencia a USD (\$) ó dólares se refiere a dólares de los Estados Unidos de Norteamérica. Los estados financieros de la subsidiaria en el extranjero identifican al igual como su moneda funcional y se convierten a pesos mexicanos conforme a los lineamientos de la NIC 21 "Efectos de las variaciones en los tipos de cambio de la moneda extranjera".

#### d) Uso de estimaciones

La preparación de los estados financieros adjuntos de acuerdo a NIIF requiere del uso de estimaciones contables en algunas de las situaciones que no son susceptibles de ser verificadas con exactitud a la fecha de emisión de los estados financieros. Las estimaciones utilizadas pueden diferir de los resultados reales. La Compañía usará sus estimaciones en parámetros disponibles cuando los estados financieros adjuntos fueren preparados. Sin embargo, circunstancias existentes y conexiones acerca de eventos futuros pueden cambiar debido a cambios en el mercado o en circunstancias fuera del control de la Compañía. Tales cambios son reflejados en las estimaciones y sus efectos en los sujetos financieros cuando ocurren.

Estas estimaciones se refieren principalmente a:

- Estimaciones de valores útiles de propiedades, planta y equipo
- Indemnizaciones y pólizas de arrendamiento al personal
- Estimación para cuentas de cobro dudosos
- Estimación para obsolescencia de inventarios
- Deterioro de activos fijos de larga duración intangibles

#### e) Estados consolidados de ventas

Los datos de características de resultados se presentan en base a una función, revelando el costo de ventas de los demás costos y gastos eliminando los duplicados de la NIC 1 "Presentación de estados financieros".

#### f) Estados consolidados de flujo de efectivo

Los estados consolidados de flujo de efectivo se presentan utilizando el método indirecto conforme a las disposiciones de la NIC 7 "Estado de flujo de efectivo".

### NOTA 3. PRINCIPALES POLÍTICAS CONTABLES

Las principales políticas contables que se describen a continuación han sido aplicadas consistentemente de año en año y se NIIF en la preparación de los estados financieros consolidados de la Compañía en los períodos en que se preparan, a menos que se indique lo contrario.

#### a) Consolidación

Los estados financieros consolidados adjuntos incluyen a la Compañía y los de todas sus subsidiarias que se mencionan en la Nota 1 y son preparados considerando el mismo período contable. Entre las reglas y transacciones importantes entre las partes relacionadas de los estados financieros consolidados se 21 de diciembre de 2013 y 2012 de conformidad con la NIC 27 "Estados financieros consolidados y separados".

Las subvenciones son contabilizadas total mente a partir de la fecha de adquisición y en un año, en donde contabilizaremos hasta que se agoten su descomposición, o bien se cumpla con tener control en ellas.

La participación en controladora sea o no sea como el capital contable, y corresponde a la participación en el patrimonio que no es atribuible a la participación controladora.

#### b) Efectos de inflación en la información financiera

Conforme a los lineamientos de la NIIF 24 "Información financiera en economías hiperinflacionarias", la economía mexicana se considera un entorno no inflacionario, si el monto del índice de acumulado de los últimos tres años (hasta el 31/12) (límite máximo para decir que una economía debe considerarse como no inflacionaria)

A continuación se presentan los porcentajes de la inflación en México, según se indica.

	<u>31 de diciembre de</u>	
	<u>2016</u>	<u>2015</u>
Del año	3.76%	2.33%
Acumulado en los últimos tres años	<u>9.07%</u>	<u>10.18%</u>

#### c) Efectivo y equivalente de efectivo

Están representados principalmente por depósitos financieros en cuentas de inversión a corto plazo, más rendimientos acumulados. Las transacciones están representadas por valores negociables de valores en efectivo a corto plazo y se presentan a su valor de adquisición más los intereses devengados. La Compañía no realiza operaciones en instrumentos financieros derivados.

#### d) Estimación para cuentas de cobro dudoso

A 31 de diciembre de 2016 y 2015, la Compañía tiene registrada una provisión para las cuentas que se estiman de difícil cobro. El importe de esta provisión es por la cantidad de \$0'846 en 2016 y de \$16,757 en 2015 y se presenta deducido en el balance por cobrar.

#### e) Inventarios

Al 31 de diciembre de 2016 y 2015, los inventarios están valuados al menor de los resultados entre el costo de adquisición y el valor neto de realización. El método de valuación utilizado es el costo o precio, el cual incluye el precio de compra, la transformación, almacenamiento y otros costos atribuidos de manera directa a la adquisición de los activos. El valor neto de realización, es el precio de venta estimado en el curso ordinario del negocio, menos los gastos de venta aplicables. Al 31 de diciembre de 2016 y 2015, se tiene registrada una provisión para mercancías de baja movimiento por la cantidad de \$ 41,148 y \$26,852 respectivamente.

#### f) Propiedades, planta y equipo

La maquinaria y equipo se mide a su valor razonable con base en una valoración realizada de parte de un valor externo. Los inmuebles, el mobiliario y equipo, equipo de transporte y el equipo de oficina se registran a su costo de adquisición menos su depreciación acumulada y un ajuste cualquier pérdida por deterioro incurrida. Al 31 de diciembre de 2015, no se tiene reconocer ningún deterioro.

El valor de adquisición de las propiedades, planta y equipo que requieren de un período sustancial para estar en condiciones para su uso, incluye el costo de adquisición y la capitalización de los intereses o costos financieros devengados en dicho período y atribuidos a su adquisición. Los valores así determinados no exceden a su valor de recuperación. Los programas de cómputo adquiridos que sean parte integral de la funcionalidad de activo (o su equivalente) se capitalizan como parte de ese equipo.

La depreciación se calcula por el método de línea recta con base en las vidas (o en los años) aplicables a los valores de las propiedades, planta y equipo, distribuyéndola uniformemente cuando su vida sea significativa, menos su valor residual. La depreciación de un activo comienza cuando el activo se encuentra en condiciones de operar.

Las vidas útiles, así como los valores residuales, son revisados cada año, ajustándose apropiadamente, si se requieren.

A continuación se indican los valores útiles, elementos promedio (C) y estimados para los periodos en curso:

	<u>Vida</u>
Edificios	10.00
Maquinaria y equipo industrial	1.00
Equipo de transporte	1.00
Mobiliario y equipo	1.00
Equipo de cómputo	4.00
Gastos de instalación	14.00

La ganancia (o pérdida) por la venta de propiedades, planta y equipo, se determina comparando los ingresos provenientes de la venta contra el valor en libros de dichos bienes, y se reconocen como utilidad (o pérdida) de "otros ingresos" en el resultado del ejercicio respectivo.

Las modificaciones o repuestos para ser utilizados a más de un año y atribuidos a una maquinaria o equipo, se clasifican como propiedades, planta y equipo.

#### g) Cálculo del valor de recuperación de propiedades, planta y equipo

La Compañía evalúa periódicamente el valor neto en libros de sus propiedades, planta y equipo, para determinar la existencia de indicios de que dicho valor excede a su valor de recuperación. El valor de recuperación representa el mayor del valor razonable menos el costo de disposición y el valor en libros. Si se determina que el valor neto en libros excede al valor de recuperación por cada unidad, para cada de efectivo, la Compañía registrará las retenciones necesarias.

#### h) Activos y pasivos financieros

Los activos y pasivos financieros se reconocen inicialmente a su valor razonable más los costos directamente atribuibles a su compra o emisión, excepto por aquellos designados a su valor razonable a través de resultados. La medición posterior de los activos y pasivos financieros depende de su clasificación. Se vee como activos y pasivos financieros medidos a su valor razonable, activos y pasivos financieros mantenidos a su valor nominal y cupones para su venta, préstamos a largo o a corto.

Los activos financieros de la Compañía incluyen el efectivo y equivalentes de efectivo, las cuentas por cobrar a clientes y otros cuentas por cobrar. Los activos financieros de la Compañía incluyen cuentas por pagar a proveedores, otros cuentas por pagar, créditos bancarios y otros instrumentos por pagar.

Cuando un activo financiero que no se registre a su valor razonable a través de resultados, se evalúa el períodoicamente para determinar si presenta alguna evidencia objetiva clara de pago o morosidad hacia los vencimientos futuros del deudor, más de que se haya dado un pago y muestra un efecto negativo en los flujos de efectivo futuros estimados. Una pérdida por deterioro se reconoce en resultados y se presenta como una reserva de cuentas por cobrar.

#### g) Provisiones

Las provisiones de pasiva representan obligaciones presentes por eventos pasados en las que es probable la salida de recursos económicos y el monto ha sido estimado razonablemente. Estas provisiones se han registrado bajo la mejor estimación realizada por la administración.

#### h) Beneficios a los empleados

El 27 de febrero de 2015, la Compañía celebró un convenio de relación colectiva independiente a su planta laboral la totalidad de los trabajadores de una de las empresas que a través el servicio de personal para sus actividades de producción y administración, por lo cual a partir de esa fecha serán las responsabilidades obreras asumidas respectivas.

Los planes de beneficios al retiro formalizados (planes de antigüedad y los indemnizaciones por despido) se reconocen como costo en los años en que los trabajadores presentan los servicios correspondientes de acuerdo con un estudio actuarial elaborado por un experto independiente al final del periodo, utilizando el método de crédito uija y proyectado de conformidad con la NIC 14 "Beneficios a los empleados".

Las ganancias y pérdidas actuariales de los Planes de retiro, se registran consistentemente de acuerdo en el estado consolidado de resultados integral de conformidad con la NIC 14 "Beneficios a los empleados".

#### i) Participación de los trabajadores en las utilidades

Al 31 de diciembre de 2016, la participación de los trabajadores en las utilidades (PTU) se reconoce en el estado consolidado de resultados integral en el rubro de otros gastos y representa el monto exigible a plazo menor de un año.

#### j) Impuestos a la utilidad

El impuesto a la utilidad incluye el impuesto sobre el ingreso corriente y el diferido) y se registra en el resultado del periodo que se genera. El impuesto sobre la renta (ISR) se determina de acuerdo a las disposiciones legales y fiscales vigentes aplicables a la Compañía y a cada subsidiaria.

El impuesto a la utilidad diferido se determina en cada subsidiaria de acuerdo con el método de activos y pasivos y resulta de ajustar a los valores diferentes temporales entre los saldos contables y los saldos de balance general, la tasa del impuesto ISR establecida en las disposiciones fiscales, que estará vigente al momento en que se estima que los diferentes temporales se materializarán de conformidad con la NIC 12 "Impuesto a la utilidad". Los impuestos diferidos activos se registran solo

variación sobre la posibilidad de compra más.

#### m) Capital contable

Capital social y prima en el momento de adquisición.

Los rubros representan el valor de las aportaciones efectuadas por los accionistas a través de la capitalización de utilidades retenidas.

Reserva para rescate de acciones

La Compañía tiene constancia, de conformidad con la Ley del Mercado de Valores, una reserva de capital proveniente de las utilidades acumuladas denominada para depósitos, rescate de acciones, con el objeto de fortalecer la oferta y la demanda de sus acciones en el mercado de valores. Las acciones que se adquieren temporalmente y sean vendidas del mercado, se cancelarán como acciones en Tesorería. Cuando dichas acciones no sean colocadas nuevamente entre el público inversionista durante un periodo máximo de un año, deberán cancelarse destruyendo el capital social.

#### n) Operaciones en moneda extranjera

Las operaciones efectuadas en moneda extranjera se registran en moneda nacional en base al tipo de cambio vigente de la operación. Los activos y pasivos en dicha moneda se expresan en moneda nacional al tipo de cambio vigente en la fecha del balance general. Los diferenciales entre el tipo de cambio registrado al efectuarse la operación y el aplicable al momento de pago de la cuenta y el correspondiente a la fecha de cierre de los resultados transitorios se reconocen en los resultados conforme a los lineamientos establecidos en la NIC 21. Efectos de las variaciones en las tasas de cambio de la moneda extranjera. Las reservas no monetarias que miden su costo histórico en moneda extranjera se expresan en moneda nacional utilizando el tipo de cambio en la fecha de la transacción. El 31 de diciembre de 2016 y 31 de diciembre de 2015, las conversiones de dólares estadounidenses a pesos mexicanos, se determinaron utilizando los tipos de cambio de cierre \$20.0640 y \$17.2005, respectivamente, y los tipos de cambio promedio de \$19.5516 y \$17.0494 para los períodos de resultados de 2016 y 2015, respectivamente.

#### o) Conversión de estados financieros de moneda extranjera al español.

Los estados financieros consolidados de la subsidiaria en el orden de cierre y modo Profit Supply, Inc. con sede en los Estados Unidos de Norteamérica, fueron convertidos a la moneda de información en el siguiente procedimiento establecido en la NIC 21. Efectos de las variaciones en las tasas de cambio de la moneda extranjera:

- Los rubros de activos y pasivos expresados en la moneda de registro se convirtieron a los tipos de cambio de cierre.
- Los ingresos, costos y gastos de los períodos, expresados en la moneda de registro, se convirtieron a los tipos de cambio promedio del mes en que se devengaron y reconocieron en el período de resultados.
- Las diferencias en cambios que se originaron en la conversión de moneda de registro a moneda funcional, se reconocen en el resultado.

#### ai Reconocimiento de ingresos

Los ingresos se reconocen netos del impacto estimado de devoluciones de clientes, rebajas y descuentos. Dichos ingresos son reconocidos a un valor razonable conforme la prestación realizada o por recibir. La Compañía reconoce el ingreso conforme es confiablemente medible, sea probable que los beneficios económicos fluyan a la entidad y cuando los criterios de cumplimiento de los requisitos son cumplidos, de conformidad con la NIC 18 "Ingresos".

Las ventas netas consolidadas representan los ingresos por productos y servicios vendidos por la Compañía como parte de sus actividades principales, después de eliminar las transacciones entre partes relacionadas.

Los ingresos generados por la venta de productos se reconocen conforme los productos se entregan a los clientes y ellos asumen el riesgo de pérdidas.

Los ingresos por servicios se reconocen conforme se prestan los servicios.

Los anticipos de clientes se clasifican como pasivo a corto plazo y son aplicados contra los ingresos conforme los productos se entregan o se prestan los servicios a los clientes.

#### pi Ingresos y gastos financieros

Los ingresos financieros incluyen ingresos por intereses sobre depósitos bancarios y cuentas de clientes y los ganancias cambiarias. Los ingresos financieros se reconocen en resultados conforme se devengan y/o son exigibles.

Los gastos financieros comprenden intereses sobre préstamos, pérdidas cambiarias como otros financieros y otros de cobertura, se reconocen en los estados conforme se devengan y/o son exigibles.

#### qi Segmentos operativos por segmentos

Los segmentos operativos son clasificados cada el punto de vista de la información financiera para ayudar a la alta Dirección de la Compañía en la toma de decisiones de operación, de conformidad con la NIC 7 "Segmentos de operación".

Este segmento operativo se administra de forma independiente debido a que los productos y servicios ofrecidos y los mercados que se atienden son distintos.

#### 1) Unidad por acción emitida a la corporación controlada a

La utilidad básica por acción resulta de dividir la utilidad neta de ejercicio atribuida a la unidad por acción consolidada a un promedio ponderado de acciones en circulación de acuerdo con las instrucciones establecidas en la NIC 33 "Ganancias por acción". La Compañía no tiene instrumentos de capital que tengan efectos de dilución potencialmente convertibles en acciones.

#### 2) Negocio en marcha

La Compañía hace frente a sus necesidades de capital de trabajo mediante la retención de una parte significativa de sus utilidades, así como mediante la contratación de líneas de crédito de corto y largo plazos, en todo momento respetando los límites de capacidad financiera que son aprobados por el Consejo de Administración y accionistas actuales. Las proyecciones de la Compañía muestran que la Compañía es capaz de operar con su actual nivel de financiamiento.

La administración tiene una expectativa razonable de que la Compañía cuenta con los recursos necesarios para continuar cobrando como negocio en marcha en el futuro previsible. Por tal motivo, la Compañía continuó la base de negocio en marcha para preparar sus estados financieros.

#### g) Nuevas estimaciones.

Las principales nuevas pronunciamientos, modificaciones e interpretaciones vigentes a partir del 1 de enero de 2010, las cuales no tienen un impacto significativo a la presentación de los estados financieros consolidados, son las siguientes:

**NIC 1-** Tiene el objetivo de establecer posibilidades para mejorar la presentación y revelación de principios y requisitos de las normas ya existentes.

**Enmiendas a las NIC 18 y NIC 38.-** Son una orientación adicional sobre cómo se debe calcular la depreciación y amortización de propiedades, planta y equipo y otros activos intangibles.

**NIC 19.- Ingresos por contratos con clientes.-** Propone un modelo único sobre cómo reconocer los ingresos que se aplican a todos los contratos con los clientes.

**NIF 10.- Acuerdos Conjuntos.-** Se modifica para exigir a una entidad adquirente de una participación en una operación conjunta en la que la actividad constituye un negocio (tal como se define en el NIC 10 "Combinaciones de negocios".

**NIF 18.- Arrendamientos.-** La reforma a esta NIF implementa la mayoría de los arrendamientos sean presentados en el balance de los arrendatarios bajo un solo modelo, eliminando la distinción entre arrendamientos operativos y financieros.

#### NOTA 4. ADMINISTRACIÓN DE RIESGOS FINANCIEROS

Los principales riesgos a los que se encuentra expuesta la actividad de la Compañía son riesgo de crédito, riesgo de mercado y riesgo de liquidez.

##### a) Riesgo de crédito

Representa la pérdida que sería ocasionada en caso de que los contrapartes no cumplieran de manera integral las obligaciones contractuales. El riesgo crediticio en cuentas por cobrar está directamente relacionado a la base de clientes. La Compañía realiza periódicamente evaluaciones de las condiciones crediticias de sus clientes y no se requiere de colateral para garantizar la recuperación de estas cuentas. En el evento de que se deteriora significativamente, los resultados de la Compañía podrían verse afectados de manera adversa.

##### b) Riesgo de mercado

La Compañía está expuesta al riesgo de las variaciones en los precios de mercado por variaciones en las tasas de interés y en las fluctuaciones en los tipos de cambio. Para efectos de minimizar el riesgo de mercado, la Compañía cuenta con una cobertura de swaps de tasa de interés para la posición de largo plazo de su deuda en moneda nacional.

#### c) Riesgo de liquidez

El riesgo de liquidez se puede considerar cuando la Compañía tenga dificultades para cumplir con sus obligaciones de sus pasivos financieros. La Compañía y sus subsidiarias manejan el financiamiento de sus operaciones para proveer anticipadamente con los recursos suficientes para ello y mantener un buen nivel crediticio ante sus acreedores. La Compañía cuenta con diversos tipos de créditos bancarios a corto y largo plazo.

#### NOTA 5. EFECTIVO Y EQUIVALENTES DE EFECTIVO

El saldo de efectivo y equivalentes de efectivo al 31 de diciembre de 2016 y 2015 se integra como sigue:

	2016	2015
Efectivo en caja y banco	\$ 28,483	\$ 37,792
Inversiones de alta liquidez inmediata	<u>17,219</u>	<u>14,231</u>
	\$ <u>45,702</u>	\$ <u>52,023</u>

#### NOTA 6. CUENTAS POR COBRAR

Las cuentas por cobrar a clientes y otros clientes por cobrar se integran como sigue:

	2016	2015
Clientes	\$ 431,525	\$ 508,067
Impuestos por recuperar	98,368	60,300
Otros clientes por cobrar	19,163	68,013
Morosa		
Reservación para morosidad no cobrada	<u>(12,944)</u>	<u>(16,777)</u>
	\$ <u>501,512</u>	\$ <u>529,103</u>

En la Nota 4 c) se revela el riesgo de crédito para activos financieros.

En la evaluación terminada el 31 de diciembre de 2016 y 2015, se registró en resultados la pérdida de \$ 0 167 y \$7 522 respectivamente, por incremento en la estimación para créditos incobrables.

#### NOTA 7. INVENTARIOS

Los inventarios se integran como sigue:

	2016	2015
Productos terminados	\$ 298,571	\$ 280,405
Productos en proceso	60,300	91 812
Materia prima	148,411	101,255
Morosa		
Reservación para obsolescencia y falta movimiento	<u>(141,481)</u>	<u>(135,802)</u>
	\$ <u>405,801</u>	\$ <u>406,312</u>

En los ejercicios terminados el 31 de diciembre de 2016 y 2015 se registró en el costo de ventas un incremento en la estimación para las reservas de inventarios por \$4,196 y \$7,026 respectivamente.

**NOTA 9. OTROS ACTIVOS CIRCULANTES**

	<u>2016</u>	<u>2015</u>
Pagos por impuestos:	\$ <u>24,624</u>	\$ 23,362

El activo se forma principalmente por regalías y otras deudas por pagar.

**NOTA 9. PROPIEDADES, PLANTA Y EQUIPO**

Las propiedades, planta y equipo han sido actualizados para determinar el valor unitario, como se indica a continuación:

	Terreno y edificios	Equipos y vehículos	Muebles y utensilios	Ferretería herramientas	Equipo de computación	Herramientas	Otros activos	Total
<b>Saldo al 31 de diciembre de 2015</b>	66,212	266,811	19,644	23,331	97,202	23,090	740	497,030
Adquisiciones	11,243	44,790	9,742	774	162	2,993	-	69,704
Depreciación	-	(1,241)	(44)	(2,152)	(7)	-	(1,928)	(5,472)
<b>Saldo al 31 de diciembre de 2016</b>	<u>77,455</u>	<u>310,360</u>	<u>29,342</u>	<u>21,958</u>	<u>97,357</u>	<u>26,083</u>	<u>512</u>	<u>654,067</u>
Adquisiciones	14,937	20,893	552	412	4,452	7,980	-	49,526
Depreciación	-	(11,328)	-	-	-	-	-	(11,328)
<b>Saldo al 31 de diciembre de 2018</b>	<u>92,392</u>	<u>319,925</u>	<u>29,894</u>	<u>22,370</u>	<u>101,809</u>	<u>26,083</u>	<u>512</u>	<u>783,085</u>
<b>Depreciación acumulada</b>								
Saldo al 31 de diciembre de 2015	8,074	807,832	14,222	13,402	57,920	-	-	967,430
Depreciación acumulada	2,525	29,474	742	1,232	3,456	-	-	26,929
Saldo al 31 de diciembre de 2016	<u>10,600</u>	<u>837,306</u>	<u>14,964</u>	<u>14,634</u>	<u>61,376</u>	<u>-</u>	<u>-</u>	<u>938,880</u>
Depreciación acumulada	4,528	29,522	722	1,232	3,902	-	-	40,206
Depreciación acumulada	<u>15,128</u>	<u>866,828</u>	<u>15,686</u>	<u>15,866</u>	<u>65,278</u>	<u>-</u>	<u>-</u>	<u>979,086</u>
<b>Saldo al 31 de diciembre de 2015</b>	\$90,145	\$692,177	\$9,722	\$9,667	\$41,282	\$23,090	\$-	\$976,083
<b>Saldo al 31 de diciembre de 2016</b>	<u>\$106,416</u>	<u>\$671,121</u>	<u>\$10,364</u>	<u>\$10,205</u>	<u>\$45,339</u>	<u>\$26,083</u>	<u>\$-</u>	<u>\$979,448</u>

Al 31 de diciembre de 2016 y 2015, la depreciación de equipo se registró en guiones por el monto de \$62,235 y \$38,930, respectivamente.

La Compañía utilizó a un perito valorador independiente para determinar mediante revaluación, el valor razonable de la maquinaria y equipo industrial. Los demás activos no financieros de este rubro se expresan a su valor contable representado por su valor histórico y en efecto de actualización determinado de aplicar las fechas de inferior calvados del índice nacional de precios al consumidor (INPC) por el periodo comprendido de la fecha de adquisición de los bienes y hasta el 31 de diciembre de 2017, conforme a las NIIF mexicanas.

#### NOTA 10. INVERSIONES

Este rubro se integra de la siguiente manera:

	2017	2016
Créditos diversos (1)	\$ -	\$ 19,181
Inversiones (2)	4,214	6,888
	<u>\$ 4,214</u>	<u>\$ 19,647</u>

(1) Corresponde al valor de la inversión realizada por una subsidiaria en una sociedad residente en el extranjero denominada L&E Capital Partners, LLC, cuya actividad principal es la prestación de servicios. La participación de la subsidiaria en el capital social de esta compañía es del 50%, el 100% de enero de 2016, a su vez dicha subsidiaria en el extranjero anuló su participación accionaria en dicha sociedad.

(2) Se integra por un fondo de fidelización implementado que la Compañía estableció con el fin de otorgar un premio al personal para estimular la productividad de sus principales empleados. El monto de la aportación se entregó en efectivo según se refiere a una institución financiera para que se inverta únicamente en valores bursátiles similares por Compañía Industrial, S.A.B. de C.V. En el momento de inicio de vigencia se estableció que la asignación del fondo, queda ligada al desempeño de la Compañía en un periodo no menor a seis años, prorrogable a diez años, e incluye diversas cláusulas que deberán cumplirse anualmente durante la vigencia del programa, para que proceda la entrega de este fondo.

#### NOTA 11. OBLIGACIONES Y OTRAS CUENTAS POR PAGAR

Los saldos de proveedores y otras cuentas por pagar en el periodo se integran como sigue:

	2017	2016
Proveedores	\$ 207,781	\$ 236,950
Acreencias diversas	87,180	78,132
Impuestos por pagar	10,651	8,521
Letras de facturas a proveedores	161,768	95,156
Anticipos de clientes	1,811	5,936
	<u>\$ 469,091</u>	<u>\$ 420,795</u>

#### NOTA 12. DOCUMENTOS POR PAGAR A CORTO Y LARGO PLAZO

En 2017 la Compañía recibió el otorgamiento de un crédito sindicado modalidad plus deal en moneda nacional por un monto principal de hasta \$450,000 por el periodo correspondiente a la consolidación y reestructuración de los préstamos existentes. El crédito recibido fue otorgado por las instituciones financieras BAWA Bancarios, S.A. Banco Nacional de México, S.A., Banco Nacional de Comercio Exterior S.N.C. y FIBO México, S.A. interviniendo como Garantía

Hipotecaria la subsidiaria Conveer Industrial S.A. en C.V., El 70% de crédito se ú liquidado en cinco líneas trimestrales consecutivas durante 7 años a partir del 30 de enero de 2015 y el 30% restante corresponde a líneas semestrales de cinco años con renovación por hasta 30 meses con la posibilidad de extenderse otros 12 meses adicionales.

A 31 de diciembre de 2016 y 2015, la deuda a corto y largo plazo se resume a continuación:

	2016			2015		
	Corto Plazo		Total	Largo Plazo		Total
	Créditos bancarios	Otros (a)		Créditos bancarios	Otros (a)	
<b>Deuda en</b>						
Moneda nacional	\$ 197,415	\$ -	\$ 197,415	\$ 218,000	\$ -	\$ 218,000
Moneda extranjera	<u>50,215</u>	<u>408</u>	<u>50,214</u>	<u>42,000</u>	<u>408</u>	<u>42,408</u>
<b>Total</b>	<b>\$ 247,630</b>	<b>\$ 408</b>	<b>\$ 248,138</b>	<b>\$ 260,000</b>	<b>\$ 408</b>	<b>\$ 260,408</b>

	2016			2015		
	Corto Plazo		Total	Largo Plazo		Total
	Créditos bancarios	Otros (a)		Créditos bancarios	Otros (a)	
<b>Deuda en</b>						
Moneda nacional	\$ 190,890	\$ -	\$ 190,890	\$ 252,082	\$ -	\$ 252,082
Moneda extranjera	<u>1,000</u>	<u>298</u>	<u>1,518</u>	<u>42,000</u>	<u>542</u>	<u>42,542</u>
<b>Total</b>	<b>\$ 192,110</b>	<b>\$ 298</b>	<b>\$ 192,308</b>	<b>\$ 294,082</b>	<b>\$ 542</b>	<b>\$ 294,624</b>

(a) Deuda que comprende a diversos vehículos adquiridos en arrendamiento.

Los vencimientos de la deuda a largo plazo son como sigue:

Año	2016			2015		
	Moneda nacional	Moneda extranjera	Total	Moneda nacional	Moneda extranjera	Total
2017	\$ -	\$ -	\$ -	\$ 42,882	\$ 4,108	\$ 47,000
2018	51,209	402	51,703	51,209	300	51,509
2019	51,209	-	51,209	51,209	-	51,209
2020	57,708	-	57,708	57,708	-	57,708
2021	57,708	-	57,708	57,708	-	57,708
	<u>\$ 218,000</u>	<u>\$ 402</u>	<u>\$ 218,402</u>	<u>\$ 260,000</u>	<u>\$ 42,508</u>	<u>\$ 302,508</u>

La Compañía se encuentra sujeta únicamente en el pago de intereses y principal de estos y otros uno de los créditos controlados.

El contrato de crédito sindicado establece diversas obligaciones de la Compañía tales como cumplimiento de índices financieros, limitación de constitución de gravámenes, modificación del giro

comercial y estructura accionaria sin compromisos de los accionistas, entre otros.

En relación con el cumplimiento de los índices financieros antes mencionados, durante los ejercicios 2014 y 2015 la Compañía presentó incumplimiento en el Índice Múltiple Apalancamiento y de cobertura de deuda permitido, por el cual existió las discrepancias correspondientes.

En Notas 4 (b) y 4 (c) se revela el riesgo de mercado y de liquidez respectivamente que puede afectar a los pasivos financieros de la Compañía.

#### NOTA 10. IMPUESTOS A LA UTILIDAD

En el Diario Oficial de la Federación del día 11 de diciembre de 2013, se publicó el Decreto que reforma, Adiciona y Aboga diversas disposiciones fiscales que entraron en vigor el 1 de enero de 2014. Los principales cambios contemplados en dicho decreto consisten en la abrogación de la Ley de Impuesto Empresarial a Tasa Única (IETU) y la Ley de Impuesto sobre la Renta (ISR) vigentes hasta el 31 de diciembre de 2013, y se expide una nueva Ley del ISR, estableciendo entre otros cambios, que la tasa de ISR es del 30% para 2014 y los siguientes ejercicios.

La Compañía y sus filiales de México sustentadas presentan individualmente sus declaraciones fiscales respectivas.

El ISR se calcula aplicando a tasa de 30% a resultado que se obtiene de disminuir a los ingresos acumulables las deducciones autorizadas, siendo como gravable o deducible (por los efectos de la inflación).

Al 31 de diciembre de 2013 y 2015, el gasto (beneficio) por impuestos a la utilidad se integra como sigue:

	<u>2015</u>	<u>2014</u>
Gravable económicamente	\$ (8,854)	\$ (7,351)
ISR diferido	<u>12,512</u>	628
Tasa de impuesto a la utilidad	\$ <u>3,658</u>	\$ (1,723)

La variación entre la tasa de ley y la tasa efectiva de ISR, expresada como un porcentaje es como sigue:

	<u>2015</u>	<u>2014</u>
Tasa de ley	30.00 %	30.00 %
No deducibles	21.00 %	18.00 %
Efectos de inflación	-35.00 %	7.35 %
Otras partidas	<u>7.00 %</u>	4.45 %
Tasa efectiva	29.00 %	64.82 %

El Impuesto Urendo activo (pasivo) generado por las diferencias temporales al 31 de diciembre de 2015 y 2016, se integra como sigue:

	Activo		Pasivo		Total	
	2016	2015	2016	2015	2016	2015
Perdidas Fiscales	\$ -	\$ -	\$ (21,222)	\$ (21,222)	\$ -	\$ -
Propiedades, planes y equios	57,467	56,810	-	-	57,467	56,810
Activos de clientes	-	-	(1,008)	(2,000)	(1,008)	(2,000)
Provisiones	-	-	(18,516)	(7,548)	(18,516)	(7,548)
Pagos anticipados	7,105	6,724	-	-	7,105	6,724
Otros neto	-	-	(3,830)	(3,241)	(3,830)	(3,241)
<b>IGU diferido</b>	<b>\$ 64,572</b>	<b>\$ 63,534</b>	<b>\$ (24,685)</b>	<b>\$ (25,651)</b>	<b>\$ 39,887</b>	<b>\$ 38,159</b>

De acuerdo con la Ley del Impuesto sobre la Renta en vigor, la pérdida fiscal de un periodo se puede amortizar contra la utilidad y ganancia que se genere dentro de los siguientes ejercicios en el IGR. Estas pérdidas se pueden actual por nominal al índice de inflación compounding desde el año en el que se generan hasta el 31 de marzo de la primera anual del ejercicio en que se declara.

Las pérdidas fiscales pendientes de amortizar al 31 de diciembre de 2016 contra otros ejercicios, equivalen a la cantidad de \$ 63,534 proveniente de las actividades de la Compañía.

Conforme a ciertas disposiciones de la Ley del Impuesto sobre la Renta, la participación de utilidades a personal se calcula aplicando a estas un 10% como la utilidad fiscal del ejercicio. La PTJ con un pago en el ejercicio, se deducible para efectos de IGR.

#### NOTA 14. SERVICIOS A LOS EMPLEADOS

La Compañía contrata los servicios profesionales de un departamento independiente para realizar el estudio actuarial correspondiente a las cotizaciones laborales y su presencia de conformidad con la NC 19 Beneficios a la Empresa.

Como se indica en la NOTA 3, la Compañía celebró durante el ejercicio 2015 un convenio de suscripción patronal a expense de la plantilla laboral a diversas compañías de las que se empresas externas que le proporcionan servicios de administración y producción, por lo cual el 31 de diciembre de 2016 y 2015, reconoce el pasivo de prima de antigüedad y las indemnizaciones por despido calculado a través del método de crédito inflado proyectado.

Las siguientes tablas se para determinar los pasivos de prima de antigüedad y de indemnización por despido, así como al determinar el periodo se utilizaron los siguientes supuestos:

	2016	2015
<b>Elendarios:</b>		
Tasa de descuento	6.00%	5.50%
Tasa de incremento salarial	4.00%	4.50%
Tasa de incremento al salario mínimo	4.00%	4.00%
Tasa de inflación	3.00%	2.00%

<u>Detrazabilidades:</u>	2016	2015
Mortalidad	en FISSA-03	EMERFAM
Invalidez	en FISS-07	ESS-07
Relación	Exp. propia	Exp. propia
% Separación voluntaria	85%	85%
% Desplazo	5%	5%

- (1) Expensas del seguro Social Total  
 (2) FICHA 03 y 07 de la Ley de Previsión Social

La tasa de descuento se determina utilizando la curva de bonos gubernamentales en cupón emitidos por el Gobierno Federal.

El resultado de la valuación realizada el 31 de diciembre de 2016 gira en torno por el concepto de prima de antigüedad y la indemnización a los empleados establecida en la Ley General del Trabajo que aplica para el personal de la Compañía, se muestra a continuación:

	Prima de antigüedad	Indemnización por despido
Obligación por Beneficios Definidos (OBD)	\$ 2,862	\$ 7,107
Activos del plan (AP)	438	-
Servicios Pasados (SP)	-	-
Remedios Netos al Plan (NR)	(647)	(508)
Gasto Neto del Periodo (GNP)	727	1,599

Detalle en los estados de las obligaciones por beneficios a empleados a 31 de diciembre de 2016

	Prima de antigüedad	Indemnización por despido
Costo laboral del periodo antes	\$ 598	\$ 638
Costo laboral del periodo pasado	-	-
Pérdida (ganancia) por liquidación	-	-
Interés sobre valores PNEB	128	407
Reserva de remedios en otro resultado integral (RI)	-	-
Costo neto del periodo	727	1,045
Remedios netos en RI	(651)	(507)
Gasto por beneficios definidos (GBD)	(243)	507
Pagos esperados de beneficios	244	350

A 31 de diciembre de 2015, el gasto por beneficios a los empleados se reconoce en el estado de resultados integrado e incluye el costo de periodo del período actual y la participación de los trabajadores en la utilidad.

## NOTA 15. CAPITAL CONTABLE

### a) Capital social

El capital social mínimo que el 21 de diciembre de 2016 y 2015 en derecho a título de la Compañía está representado por 80,175,418 acciones ordinarias nominales de la Serie "A" sin expresión de valor nominal.

El 31 de diciembre de 2016 y 2015, el capital social total de cada acción ordinaria difiere por \$12,225 representado por 54495,800 acciones ordinarias sin valor nominal.

### b) Reserva legal de reservas

En Asambleas Generales Ordinarias de Accionistas celebradas el 20 de abril de 2016 y el 28 de abril de 2015, se resolvió que la Sociedad destina hasta la suma de \$28,025 para cubrirse en la compra de acciones propias, de conformidad con lo establecido en la Ley del Mercado de Valores y demás disposiciones aplicables.

### c) Reserva legal

La utilidad de ejercicio está sujeta a la disposición legal que requiere que el 5% de la misma sea reservada a la reserva legal, hasta que esta sea igual al 20% de la capital social.

En Asambleas Generales Ordinarias de Accionistas celebradas el 20 de abril de 2016 y el 28 de abril de 2015, se resolvió no incrementar la reserva legal puesto que se ha cumplido con el requisito legal correspondiente.

### d) Distribución de dividendos y pagos a nombre de capital

Los dividendos que se asignan con base en los utilidades acumuladas no estarán sujetos a impuestos sobre la renta cuando provengan de la cuenta de utilidad fiscal neta (CUFIN), por el excedente de lo pagado el impuesto sobre la renta general del ISR (20%). Durante los ejercicios terminados el 31 de diciembre de 2016 y 2015 la Compañía no ha declarado dividendos.

El ISR que se paga por concepto de dividendos distribuidos, se podrá acreditar en el ejercicio en el que se pague el impuesto sobre dividendos, y en los casos acreditados mediante alguna manera aceptada contra el impuesto del ejercicio y los pagos provienen de las mismas.

Las reducciones de capital que excedan el saldo de la cuenta de capital de asociación (CAOA), determinará conforme al procedimiento establecido en la Ley del Impuesto sobre la Renta, se considerar como si fueran dividendos.

Adicionalmente las personas físicas residentes en México y los residentes en el extranjero (personas físicas o morales) están sujetos al pago del impuesto sobre la renta y una tasa adicional del 10% sobre los dividendos o utilidades distribuidos por las personas morales residentes en México y en el extranjero. Ambas cuotas deberán pagarse. El impuesto sobre la renta adicional del 10% solo será aplicable si las utilidades generadas a partir del ejercicio 2014 para ser recibidas por las personas morales residentes en México de utilidad fiscal neta (CUFIN) de las utilidades generadas para el 31 de diciembre de 2013 cuyo saldo se distribuya con los dividendos que se requiere a partir del 1 de enero de 2014. Una vez que se termine dicho saldo, se empezará a retener el impuesto sobre la renta adicional del 10%.

## NOTA 14 INFORMACION FINANCIERA POR SEGMENTOS

Cada segmento de negocios se administra de una manera separada ya que requieren de diferentes tecnologías y estrategias de comercialización. La Dirección General de la Compañía, recibe mensualmente el desempeño en base a la utilidad de cada segmento de negocio y lo compara de la misma manera con la de otros críticos de valor.

A continuación se muestra la información por segmentos de negocios que genera en forma interna la Compañía para su administración y operación, en función a los métodos indicados en la NIIF 3.

Segmento	Estructura Institucional	2018		2017		
		Gastos y Ingresos netos	Útiles	Estructura Institucional	Gastos y Ingresos netos	Útiles
Ventas netas Unidad de gases de gases generales Unidad de gas	\$ 344,128	\$ 197,113	\$ 11,862	\$ 334,420	\$ 68,516	\$ 66,712
	4,345	50,101	1,007	4,610	73,248	(14,521)
	2,173	5,453	(14,265)	1,771	80,503	(22,268)
Desarrollo EETDA	26,706	17,047	4,207	2,441	10,570	3,373
	15,148	9,115	(1,000)	21,296	24,114	(10,800)
Activos Fijos KILSA	313,413	301,337	19,257	304,466	422,637	126,704
Fijos KILSA	375,084	373,511	17,344	387,276	483,174	115,115

## NOTA 15 PARTES RELACIONADAS

Las operaciones con partes relacionadas efectuadas durante los ejercicios terminados el 31 de diciembre de 2018 y 2017, fueron principalmente con una compañía ubicada en el extranjero y se realizaron como si las transacciones fueran equivalentes a operaciones similares realizadas con partes independientes, como sigue:

	2018	2017
Compra de bienes y servicios	\$ 162,862	\$ 143,330

Al 31 de diciembre de 2018 y 2017, el estado de situación financiera refleja los siguientes saldos con partes relacionadas de asociadas que no se cancelan:

	2018	2017
Cuentas por pagar a proveedores:		
Anagram Informática, Inc. (Asociada)	\$ 16,471	\$ 91,346

La Compañía tiene celebradas las siguientes transacciones con partes relacionadas:

- a) Contrato de licencia celebrado por la subsidiaria Convergencia México S. de R.L. de C.V. con la compañía de video Anagrama Internacional, Inc. por el uso de programas contenidos en los productos que compra dicha compañía y comercializa en el mercado latinoamericano.
- b) Contrato comercial celebrado entre Convergencia Industrial, S.A. de C.V. y Anagrama Internacional, Inc. para distribuir en México y Latinoamérica los productos que ambas compañías elaboran.

**NOTA 16. ACTIVOS Y PASIVOS EN MONEDA EXTRANJERA**

Al 31 de diciembre de 2018 y 2015 el tipo de cambio utilizado por la Compañía fue de \$20.8501 y \$17.9135 por dólar estadounidense, respectivamente.

Los saldos en moneda extranjera al 31 de diciembre de la 2018 y 2015, es como sigue:

	En miles de dólares o estadounidenses	
	2018	2015
<b>Activos:</b>		
Circulantes:		
Circulantes	USD \$ 11,434	USD \$ 11,261
No circulantes	11	55
	<u>10,543</u>	<u>11,317</u>
Pagables:		
A corto plazo	(79,828)	(17,206)
A largo plazo	(20)	(2,128)
	<u>(20,667)</u>	<u>(19,334)</u>
Excesos de reservas sobre activos en moneda extranjera Equivalentes en miles de pesos	USDS (10,128); \$ (209,182)	USD \$ (1,124) \$ (192,851)

La Compañía no tiene contratada una cobertura de riesgos del contrato en moneda extranjera.

Las principales operaciones efectuadas por la Compañía en moneda extranjera son:

	En miles de dólares o estadounidenses	
	2018	2015
Ventas	USD \$ 94,811	USD \$ 32,410
Compras	USD \$ 22,175	USD \$ 23,314
Intereses pagados	USD \$ 183	USD \$ -
Dividendos pagados	USD \$ 77	USD \$ 207

A la fecha de emisión de los estados financieros consolidados dictaminados, el tipo de cambio fue de \$ 18.8681 por dólar estadounidense.

#### NOTA 19 OTROS INGRESOS

Al 31 de diciembre de 2016 y 2015, esta rubro se integra por los siguientes operarios y sus derivadas en el transcurso normal de las operaciones realizadas por la Compañía:

	2016	2015
Recuperación de gastos	\$ -	\$ 6,021
Baja de activos	2,484	
Ótros	\$ <u>2,484</u>	\$ <u>461</u>

#### NOTA 20. CONTINGENCIAS Y COMPROMISOS

- La conformidad con la ley y norma fiscal vigente, es declaratoria de Impuesto Federal sobre Salarios sujetos a retención por parte de los entes fiscales, durante un periodo de cinco años.
- Posible demanda en contra de la Compañía, por daños y perjuicios que se originen por algún incumplimiento en ejecución de los compromisos asumidos en el contrato de compra-venta celebrado el 3 de septiembre de 2000 por Compañía México S de RL de CV, con la Compañía y venta de maquinaria, de larga duración de confidencialidad industrial y comercial, de exclusividad y distribución entre otros. A la fecha de emisión de los estados financieros, la Compañía no cumplió satisfactoriamente con los compromisos establecidos en dicho contrato.
- Conforme a lo establecido en la Ley de Impuesto sobre la Renta, las empresas que obtienen operaciones con género relacionado, están obligadas a comprobar que los insumos consumidos en dichas operaciones proceden de proveedores a los que se utilizan sus partes independientes en operaciones comerciales. La Compañía cuenta con los estudios correspondientes para comprobar dicha obligación, en embargo las autoridades fiscales pueden revisar los libros contables y en caso de alguna discrepancia de la ley exigir el pago de sus intereses y los accesorios correspondientes y aplicar las multas establecidas en ley.
- La sociedad American Trade LLC construida por la sociedad Foreign Supply, no, que se menciona en el inciso a) de la NOTA 1 de los estados financieros juntos, tiene celebrado un contrato de licencia con su Gerente Comercial, como un incentivo al rendimiento, durante el 2%, 3.3% y 4% de las ganancias de dicha sociedad, en caso de lograr inmediatamente los objetivos de ventas cubiertas y de FRITTA establecidos en el contrato suscrito. A 31 de diciembre de 2016 y 2015, no se alcanzó el objetivo mencionado para esos años.

CONVERTIDORA INDUSTRIA S.A.B. DE C.V.  
Y SUBSIDIARIAS

INFORME DE AUDITORIA SOBRE LOS  
ESTADOS FINANCIEROS

A 31 de diciembre de 2015 y 2014

<u>Contenido</u>	<u>Página</u>
Diklarasiin de los auditors independientes	i
Estados consolidados de posiciin financiera	2
Estados consolidados de resultados integrales	3
Estados de equilibrio de cuentas en el periodo completo	4
Exhibiciin de informaciin complementaria	5
Notas a los estados financieros y cantidades	5



## Dictamen de los Auditores Independientes

A los Accionistas de  
Convertidora Industrial, S.A.B. de C.V. y Subsidiarias

Hemos auditado los estados financieros consolidados adjuntos de Convertidora Industrial, S.A.B. de C.V. y Subsidiarias, los cuales comprenden los estados consolidados de situación financiera al 31 de diciembre de 2015 y 2014, y de estados consolidados de resultados integrales, de cambios en el capital contable y de flujos de efectivo, por los ejercicios terminados el 31 de diciembre de 2015 y 2014, así como un resumen de las políticas contables significativas y otras notas explicativas.

### Responsabilidad de la administración en relación con los estados financieros consolidados

La Administración es responsable de la preparación y presentación razonable de los estados financieros consolidados adjuntos de conformidad con las Normas Internacionales de Información Financiera y del control interno que la administración considere necesario para permitir la preparación de estados financieros libres de distorsión material debido a fraude o error.

### Responsabilidad de los auditores

Nuestra responsabilidad consiste en expresar una opinión sobre los estados financieros consolidados adjuntos basada en nuestras auditorías. Hemos llevado a cabo nuestras auditorías de conformidad con las Normas Internacionales de Auditoría. Dichas normas exigen que cumplamos los requerimientos de ética, así como que planifiquemos y ejecutemos la auditoría con el fin de obtener una seguridad razonable sobre si los estados financieros consolidados están libres de distorsión material.

Una auditoría consiste en realizar procedimientos para obtener evidencia de auditoría sobre los montos y la información revelada en los estados financieros consolidados. Los procedimientos seleccionados dependen del juicio profesional del auditor, incluyendo la evaluación de los riesgos de distorsión material en los estados financieros consolidados, causados ya sea por fraude o error. Al evaluar las evaluaciones de riesgo, el auditor considera el control interno relevante para la preparación y presentación razonable de los estados financieros consolidados, con el fin de diseñar procedimientos de auditoría que sean adecuados en las circunstancias, pero no con el propósito de expresar una opinión sobre la efectividad del control interno de la entidad. Una auditoría también incluye la evaluación de las políticas contables utilizadas y de la razonabilidad de las estimaciones contables realizadas por la administración, así como la evaluación de la presentación de los estados financieros consolidados en su conjunto.

Consideramos que la evidencia de auditoría obtenida es suficiente y adecuada para nuestra opinión de auditoría.

### Opinión

En nuestra opinión, los estados financieros consolidados adjuntos presentan razonablemente, en todos los aspectos materiales, la situación financiera consolidada de Convertidora Industrial, S.A.B. de C.V. y Subsidiarias, a 31 de diciembre de 2015 y 2014, así como los resultados consolidados de sus operaciones y sus flujos de efectivo consolidados por los años terminados el 31 de diciembre de 2015 y 2014, de conformidad con las Normas Internacionales de Información Financiera.

Resa y Asociados, S.C.

C.P.C. Marcela Ochoa Gómez  
Socio de Auditoría

Guadalajara, Jal.  
23 de marzo de 2016



CONVERTECORA INDUSTRIAL, S.A.B. DE CV Y SU SIDA (AS)

ESTADOS CONSOLIDADOS DE SITUACION FINANCIERA

Al 31 de diciembre de 2015 y 2014

montos en miles de pesos

	<u>2015</u>	<u>2014</u>
<b>ACTIVOS</b>		
Activos no corrientes		
Terminios y equivalentes de efectivo	5	3
	62,035	39,018
Cuentas por cobrar	3	
	329,105	344,207
Inventarios	7	
	409,210	344,905
Impuestos diferidos	4	
	20,352	29,352
<b>Total de activos corrientes</b>		
	<u>1,071,839</u>	<u>861,182</u>
<b>Activos no corrientes</b>		
Propiedades, planta y equipo	9	
neto de depreciación y amortización		
	670,211	680,918
Impuestos diferidos	17	
	21,150	22,808
Contra de deudas		
	19,047	12,770
	4,634	0,620
<b>Total de activos no corrientes</b>		
	<u>715,042</u>	<u>817,116</u>
<b>ACTIVOS</b>		
	<u>1,786,881</u>	<u>1,678,298</u>
<b>PASIVOS Y CAPITAL CONTABLE</b>		
<b>Pasivos a plazo menor de un año</b>		
Documentos por pagar	12	3
	192,235	205,865
Cuentas por pagar a proveedores		
y otras cuentas por pagar	11	
	420,401	515,215
Derechos laborales	14	
	2,294	490
<b>Total de pasivos a plazo menor de un año</b>		
	<u>614,930</u>	<u>721,570</u>
<b>Pasivos a largo plazo</b>		
Documentos por pagar	12	
impuesto sobre la renta diferido	13	
	305,415	304,245
	31,297	32,010
Derechos laborales	14	
	6,503	-
<b>Total de Pasivos a largo plazo</b>		
	<u>343,215</u>	<u>336,255</u>
<b>TOTAL PASIVOS</b>		
	<u>958,145</u>	<u>1,057,825</u>
<b>CAPITAL CONTABLE</b>	15	
Capital social		
	31,031	31,031
Primo de emisión de acciones		
	82,035	82,035
Reserva para recompra de acciones		
	10,059	35,655
Reserva legal		
	23,850	23,850
Utilidades retenidas		
	406,855	390,810
Clasificación legal		
	(1,195)	-
<b>Capital con derecho de participación no calificada</b>		
	603,635	600,144
<b>Capital con derecho de participación no calificada</b>		
	60,034	71,775
<b>TOTAL DE CAPITAL CONTABLE</b>		
	<u>699,670</u>	<u>671,302</u>
Contingencias y compromisos	20	
	-	-
<b>TOTAL DE PASIVOS Y CAPITAL CONTABLE</b>		
	<u>1,657,815</u>	<u>1,729,127</u>

Véanse las notas a los estados financieros consolidados

COMPAÑÍA MINERÍA REAL S.A.B. DE C.V. Y SUBSIDIARIAS

ESTADOS CONSOLIDADOS DE RESULTADOS INTEGRALES

Para la semana del 1 de diciembre de 2016 y 2014

moneda en miles de pesos

	2016	2015	2014
VENTAS NETAS	\$	1,077,959	\$ 1,018,420
COSTO DE VENTAS		(866,094)	(797,473)
UTILIDAD BRUTA		211,865	210,947
Sistema general de:			
Sistema de ventas		(114,716)	(111,758)
Sistema de administración		(45,296)	(52,541)
Otros gastos generales	\$	3,472	15,722
Total de gastos generales y el contingencia		(156,540)	(148,577)
UTILIDAD DE OPERACION		55,325	62,370
Intereses y (gastos) financieros:			
Intereses-intel.		(40,272)	(35,971)
Utilidad en cambios-cuota		(1,717)	39,900
Otros gastos financieros		(5,001)	2,157
		(47,000)	(1,814)
UTILIDAD ANTES DE IMPUESTOS A LA UTILIDAD		8,325	60,556
Impuestos a la utilidad	\$	(7,322)	(22,524)
UTILIDAD NETA CONSOLIDADA	\$	1,003	\$ 38,032
Otros ajustes de utilidad negativa		-	-
Utilidad atribuible a:			
Participación controladora	\$	16,713	\$ 14,008
Participación no controladora	\$	(11,744)	(3,352)
	\$	4,969	\$ 10,656
Utilidad financiera atribuible a:			
Participación controladora	\$	16,713	\$ 14,008
Participación no controladora	\$	(11,744)	(3,352)
	\$	4,969	\$ 10,656
Utilidad básica por acción ordinaria:	\$	0.1560	\$ 0.3700

Veremos las notas a los estados financieros consolidados

COMPTON DATA SYSTEMS, INC. AND SUBSIDIARIES  
 STATEMENTS OF FINANCIAL POSITION - BALANCE SHEETS

As at December 31, 1987 and 1986

Amounts in millions of dollars

	1987		1986		Capital contributions from shareholders	Total equity
	Assets	Liabilities	Assets	Liabilities		
Current assets	\$ 1,154	\$ 62,202	\$ 1,154	\$ 62,202	\$ 58,115	\$ 59,967
Property, plant and equipment	1,000	14,000	1,000	14,000	14,000	14,000
Goodwill	150	750	150	750	150	150
Other intangible assets	100	100	100	100	100	100
Deferred income taxes	100	100	100	100	100	100
Other assets	100	100	100	100	100	100
Current liabilities	100	100	100	100	100	100
Long-term liabilities	100	100	100	100	100	100
Total liabilities	200	200	200	200	200	200
Total equity	1,054	62,002	954	62,002	58,115	59,967

See notes to financial statements

CONVENIO PARA ADMINISTRAR EL A.E. DE CM Y SUES DIARIAS

ESTADOS CONSOLIDADOS DE FLUJOS DE EFECTIVO

A los Comités de A.E. de la Compañía de 2015 y 2014

montos en miles de pesos

	2015	2014
<b>ACTIVIDADES DE OPERACIÓN</b>		
Utilidad antes de impuestos a la utilidad	\$ 1,267	\$ 28,98
Cargos y resultados que no repercuten sobre el		
Provisiones	11,610	14,144
Participación en ganancias con arrendatarios de		
inverción		
Inmatriculación y amortización (10)	41,564	40,537
Amort. por baja de activo (10)	446	23,150
Participación en ganancias con actividades de		
inversión		
Ingresos devengados	(8,34)	(1,672)
Impuesto sobre la renta (10)	(620)	(1,394)
Beneficios Laborales	3,771	-
Flujo proveniente de las actividades	<u>67,582</u>	<u>102,114</u>
Cuentas por cobrar		
Cuentas por cobrar	12,111	101,624
Inventarios	(2,184)	(2,036)
Pagos a proveedores	6,560	(2,124)
Cuentas por pagar y pasivos a largo plazo y otros pasivos		
por pagar	42,117	60,797
Impuesto sobre la renta pagado	(1,318)	(2,017)
Otros activos	1,542	(306)
El flujo de efectivo por actividades de operación	<u>111,957</u>	<u>1,201,660</u>
<b>ACTIVIDADES DE INVERSIÓN</b>		
Adquisición de inmuebles, maquinaria y otros	(21,050)	(57,367)
inmuebles y adaptaciones	51	410
pagos en efectivo	(12,111)	-
Carga neto de efectivo por actividades de inversión	<u>(23,009)</u>	<u>(56,957)</u>
<b>ACTIVIDADES DE FINANCIAMIENTO</b>		
Financiamiento bancario	1,11910	453,030
Amortización de préstamos y otros pasivos	(157,485)	(403,233)
Intereses pagados	(42,375)	32,043
Flujo neto de efectivo de actividades de financiamiento	<u>(10,750)</u>	<u>81,840</u>
<b>INCREMENTO (DISMINUCIÓN) NETO DE EFECTIVO</b>	<u>90,457</u>	<u>(10,257)</u>
<b>EFECTIVO AL INICIO DEL AÑO</b>	<u>25,616</u>	<u>35,873</u>
<b>EFECTIVO AL FINAL DEL AÑO</b>	<u>\$ 116,073</u>	<u>\$ 25,616</u>

Según se detalla en los estados financieros consolidados

# CONVERTIDORA INDUSTRIAL S.A.B. DE C.V. Y SU SUCURSALES

## NOTAS A LOS ESTADOS FINANCIEROS CONSOLIDADOS

AL 31 DE DICIEMBRE DE 2010 Y 2011

Importes en miles de pesos

### NOTA 1. INFORMACIÓN DE LA EMPRESA Y ACTIVIDADES CONTINUANTES

Convertidora Industrial S.A.B. de C.V. (CONVERT) (o la Compañía) es una sociedad mexicana con domicilio en Bdo. de la Llave No. 2973 (Colonia Azas, Sección Postal 44470) en la ciudad de Guadalajara, Jalisco, se constituyó el 8 de noviembre de 1979 en los Estados Unidos Mexicanos como sociedad anónima, y sus acciones se cotizan en la Bolsa Mexicana de Valores.

Las principales líneas de negocio de la Compañía son la fabricación y comercialización de objetos metálicos y sus envases flexibles. La Compañía realiza sus actividades operativas y comerciales en forma directa y a través de sus subsidiarias que se describen en el siguiente cuadro:

<u>Subsidiaria</u>	<u>Porcentaje de participación</u>	<u>Actividad</u>
Artesmetal, S.A. de C.V.	100%	Compra, venta, importación, exportación, fabricación de los tipos de artículos para flautas, gaitas, metalizados y de otros, y de otros artículos de papel, cartón, plásticos, metales y sus derivados.
Primo Supply, Inc.	100%	Subsidiaria mexicana en el extranjero que centraliza en el mercado norteamericano los pedidos metálicos fabricados por la Compañía. Opera con el nombre comercial de "Primo USA".
Comercial Mexana, S. de C.V. (a)	50.1%	Importación, exportación, venta y distribución de metales, plásticos y productos relacionados.
Comer Industrial S.A. de C.V.	50.0%	Compra, venta, administración y acondicionamiento de metales industriales.
Asesoría Ejecutiva de Negocios S.A. de C.V. (b)	50.0%	Prestación de servicios administrativos de alta dirección.

(a) Subsidiaria que distribuye en México y Latinoamérica los productos de las líneas que comercializa Convertidora Industrial S.A. de C.V. y Aragnet Internacional, Inc. (divisiones de la Compañía), mediante un acuerdo celebrado entre ambas compañías el 30 de septiembre de 2010.

(b) Subsidiaria que se constituyó en operación desde el ejercicio 2012.

## ACTIVIDADES RELEVANTES

Las actividades relevantes realizadas en los ejercicios 2015 y 2014 son como sigue:

### a) Acuerdo de la venta de activos de negocio

El 30 de diciembre de 2014, la compañía American Trade, LLC, (se creó en 2013 por la adquisición en el extranjero "China Supply"), ha firmado un acuerdo por una compraventa para venderse en el que se establece el compromiso de no realizar ningún tipo de actividad comercial en los mercados de valores que consisten en la bolsa de valores que se creó en el CME Shop en los Estados Unidos de Norteamérica. Este acuerdo incluye todas las listas de clientes relacionados con este segmento y a forma de descargo de operación. Los ingresos por ventas percibidos a través de este segmento de negocios ascendieron a USD 2,045,489 en 2014 que representó el 31.2% de los ingresos totales de esta sociedad. El precio estimado fue por la cantidad de 350,000 dólares norteamericanos que se registró en cuentas por cobrar, representando una utilidad de 350,000 dólares norteamericanos para American Trade, LLC. Dichas cantidades se liquidaron el 01 de abril 2015, una vez que se completaron o versas obligaciones involucradas en dicho acuerdo.

### b) Conclusión de una sociedad en el extranjero

El 07 de abril de 2015, la compañía Comercio en México S de RL de CV participó en la constitución de una sociedad en la República Federativa de Brasil para efectos de operar el negocio comercial de dicho país en ese país. El porcentaje de participación de la sociedad en la sociedad es del 50% en el capital social. A 31 de diciembre de 2015, dicha sociedad no ha iniciado operaciones.

## NOTA 2. BASE DE PREPARACION

### a) Declaración sobre cumplimiento

Los estados financieros consolidados adjuntos se prepararon de acuerdo con las Normas Internacionales de Información Financiera (NIIF) (por sus siglas en inglés), emitidas por International Accounting Standards Board (IASB), aceptadas por las autoridades públicas en México de conformidad con la resolución emitida el 27 de enero de 2010, por la Comisión Nacional Bancaria y de Valores (CNBV) que modifica las Disposiciones de Carácter General aplicables a las Sociedades Financieras de Ahorro y otras Instituciones del Mercado de Valores Mexicanas, según las cuales la Comisión debe obligar a las compañías filiales de México de adherencia con las NIIF a partir del 1 de enero de 2010.

La entidad financiera consolidada adjuntos y sus notas por el año terminado el 31 de diciembre de 2015, fueron aprobadas para su emisión por el Consejo de Administración el 25 de febrero de 2016, y serán presentados a la próxima Asamblea de Accionistas de la Compañía.

### a) Base de medición

Los estados financieros consolidados se prepararon sobre la base de costo (excepto las siguientes partidas que se presentan sobre la base de valor razonable).

Maquinaria y equipo preusado

Documentos por pagar

#### c) Moneda funcional y de informe

Los estados financieros consolidados adjuntos se presentan en miles de pesos mexicanos (S.Mex) y es la moneda funcional de la mayoría de las subsidiarias de la Compañía y la moneda en que se presentan dichos estados financieros. Cuando se hace referencia a "USD" o "Dólares", se refiere a dólares de los Estados Unidos de Norteamérica. Los estados financieros de la subsidiaria en el extranjero, adiccionan al dólar como su moneda funcional y los convierten a pesos mexicanos conforme a los lineamientos de la NIC 21 "Efectos de las variaciones en los tipos de cambio de la moneda extranjera".

#### d) Uso de estimaciones

La preparación de los estados financieros adjuntos de acuerdo a NIIF requiere del uso de estimaciones contables en algunos de sus renglones que no son susceptibles de ser cuantificados con exactitud a la fecha de emisión de los estados financieros. Las estimaciones y ajustes pueden diferir de los resultados reales. La Compañía basa sus estimaciones en parámetros disponibles cuando los estados financieros consolidados fueron preparados. Sin embargo, circunstancias actuales y estimaciones acerca de eventos futuros pueden cambiar dando a cambios en el método o en el cumplimiento fuera de control de la Compañía. Tales cambios son reflejados en las estimaciones y sus efectos en los estados financieros cuando ocurren.

Entre estos recursos se refieren el capital humano:

- Estimaciones de valores de propiedades, planta y equipo
- Indemnizaciones y primas de antigüedad al personal
- Estimación para cuentes de cobro incase
- Estimación para obsolescencia de inventarios
- Efectividad de activos fijos de larga duración e intangibles

#### e) Estados consolidados de resultados

Los estados consolidados de resultados se presentan en base a su función, revelando el costo de ventas de los bienes vendidos y gastos aliviar de las depósitos de la NIC 1. Presentación de estados financieros.

#### f) Grupos consolidados de flujo de efectivo

Los estados consolidados de flujo de efectivo se presentan utilizando el método indirecto, conforme a las disposiciones de la NIC 7 "Efectos de flujo de efectivo".

### NOTA 8. PRINCIPALES POLÍTICAS CONTABLES

Las principales políticas contables que se describen a continuación han sido aplicadas consistentemente conforme a las NIIF en la preparación de los estados financieros consolidados de la Compañía en los períodos en que se presentan, a menos que se indique lo contrario.

#### a) Consolidación

Los estados financieros consolidados adjuntos incluyen los de la Compañía y los de todas las subsidiarias que se mencionan en la Nota 9 y sus sucesoras inmediatas en el nivel de control contable. Otros ex salire y ya se han eliminado mediante las compañías han sido eliminados de los estados financieros consolidados a 31 de diciembre de 2015 y 2014, de conformidad con la NIC 27

## Estados financieros consolidados y separados.

Los estados financieros son consolidados y el método de compra de acciones de adquisición y continúa siendo consolidados hasta que se aprueben acciones en efectivo y bien se cese de tener control en ellas.

La participación no controladora se mide en la deuda del capital contable y corresponde a la participación en el patrimonio que un accionista tiene en la jurisdicción correspondiente.

### b) Efectos de inflación en la información financiera

De acuerdo a las directrices de la NIC 18 "Información financiera en economías hiperinflacionarias" la inflación en Ecuador se encuentra en un entorno no inflacionario al mantener un índice acumulado de los últimos tres años inferior al 100% (mínimo máximo para definir que una economía debe considerarse como no inflacionaria).

A continuación se presentan los porcentajes de la inflación en Ecuador según se indica:

	Tasa de inflación en	
	2015	2014
De año	2.15%	4.00%
Acumulada en los últimos tres años	<u>10.45%</u>	<u>11.21%</u>

### c) Efectivo y equivalentes de efectivo

Están representados principalmente por depósitos en bancos en cuentas de inversión a corto plazo, más rendimientos acumulados. Las inversiones están representadas por valores negociables convertibles en efectivo a corto plazo y se presentan a su valor de mercado más los intereses devengados. La Compañía normalmente opera sus actividades financieras denegocias.

### d) Provisión para cuentas de cobro dudoso

Al 31 de diciembre de 2015 y 2014, la Compañía tiene registrada una provisión para las cuentas que se consideran de cobro dudoso. El importe de esta provisión es por la cantidad de \$ 15,777 en 2015 y de \$9,079 en 2014 y se presenta de la siguiente manera por cobrar:

#### a) Mercaderías

Al 31 de diciembre de 2015 y 2014, las mercaderías están valoradas al costo que resulta menor entre el costo de adquisición y el valor neto de realización. El método de valoración utilizado es el costo promedio, el cual incluye el precio de compra, la transformación, almacenamiento y otros costos atribuidos de manera directa a la adquisición de inventario. El valor neto de realización es el precio de venta estimado en el curso ordinario de negocios menos las ganancias de venta aplicables. Al 31 de diciembre de 2015 y 2014, se tiene registrada una provisión para mercadería de Karl's Movables, por la cantidad de \$ 30,502 y \$27,403 respectivamente.

#### b) Herramientas, partes y equipo

La maquinaria y equipo se mide a su valor recuperable con base en valoración realizada por un ente externo independiente. Los instrumentos, herramientas y equipo, equipo de transporte y el equipo de computo se expresan a su costo de adquisición menos su depreciación acumulada y en su caso cualquier pérdida por deterioro incurrida. Al 31 de diciembre de 2015, no se tiene reconocido ningún colateral.

El costo de adquisición de las propiedades, planta y equipo que requieren de un período a prueba para estar en condiciones para su uso incluye el costo de adquisición y la capitalización de los intereses o costos financieros devengados en dicho período y atribúyese a su adquisición. Los valores así determinados no exceden a su valor de recuperación. Los programas de cómputo adquiridos que sean parte integral de la funcionalidad del activo no corresponden al equilibrio como parte de ese activo.

La depreciación se calcula por el método de línea recta con base en las vidas útiles de los activos aplicadas a los valores de los activos planta y equipo, menos el costo de los componentes sustituidos cuando sea significativo, menos el valor residual. La depreciación de los valores se detiene cuando el activo se encuentra en condiciones de operar.

Los valores útiles, así como los valores residuales son revisados cada año ajustándose prospectivamente, si se requiere.

A su finalización en el día siguiente a los meses antes remanentes promedio de los saldos para los períodos en curso:

	Año
Edificios	14.53
Máquinas y equipo industrial	8.85
Equipo de transporte	1.00
Mobiliario y equipo	3.00
Equipos de cómputo	3.00
Caja de herramientas	10.00

La ganancia o pérdida por la venta de propiedades, planta y equipo se determina comparando el monto por el cual se vende con el valor en libros de dicho bien, y se reconocen netos de impuestos y de otros ingresos que resulten del evento respectivo.

Las refacciones o mejoras para ser utilizadas en el curso de la vida y atribúyese a una máquina en específico se clasifican en propiedades, planta y equipo.

g) **Activo de recuperación de propiedades, planta y equipo.**

La Compañía evalúa periódicamente el valor neto en libros de sus propiedades, planta y equipo para determinar la existencia de indicios de que dicho valor excede el valor de recuperación. El valor de recuperación representa el mayor del valor razonable más el costo de disposición y el valor de uso. Si el valor neto en libros excede el valor de recuperación por cada unidad generadora de efectivo, la Compañía registra las estimaciones necesarias.

h) **Activos y pasivos financieros**

Los activos y pasivos financieros se reconocen inicialmente a su valor razonable más los costos directamente atribuibles a su compra o emisión, excepto por aquellos asignados a su valor razonable a través de resultados. La medición posterior de los activos y pasivos financieros depende de su clasificación, ya sea como activos y pasivos financieros medidos a su valor razonable, activos y pasivos financieros medidos a su costo menos depreciación y deterioro, o pasivos y préstamos por cobrar.

Las salidas financieras de la Compañía incluyen el efectivo y equivalentes de efectivo, las cuentas por cobrar, las cuentas por pagar y otras cuentas por cobrar. Los pasivos financieros de la Compañía incluyen cuentas por pagar a proveedores, otras cuentas por pagar, créditos bancarios y otros documentos por pagar.

El saldo de salidas financieras que no se registra a su valor razonable a través de resultados se reconoce periódicamente para determinar si presenta alguna evidencia objetiva (falta de pago o incumplimiento) dentro de la fecha del balance, de que es probable deteriorarse y mostrar un efecto negativo en los flujos de efectivo futuros estimados. Una pérdida por deterioro se reconoce en resultados y se contabiliza como una reserva de pérdidas por cobrar.

#### d) Provisiones

Las provisiones de pasivo reconocen el impacto presente o futuro de pasados en los que es probable la salida de recursos económicos y el monto ha sido estimado razonablemente. Estas provisiones se registran al mejor y mejor estimación realizada por la administración.

#### e) Beneficios a las generaciones

El 27 de febrero de 2015, la Compañía es el beneficiario de sustitución laboral incorporada a su plantilla laboral a solicitud de los trabajadores de la planta de la empresa que le prestaba el servicio de atención al cliente al cliente. La provisión y administración por lo que a partir de esa fecha asume las responsabilidades obrero patronales respectivas.

Las salidas de beneficios al retiro formal y primer de antigüedad y las indemnizaciones por cesantía, se reconocen como costo en los años en que los trabajadores prestan los servicios correspondientes, de acuerdo con un estudio actuarial elaborado por un experto independiente al final del periodo, utilizando el método de crédito unificado proyectado, de conformidad con la NIC 19 "Beneficios a los empleados".

Las ganancias y pérdidas actuariales, de los beneficios al retiro, se registran anualmente de acuerdo con la política contable de "medidas mejoradas de conformidad con la NIC 19 "Beneficios a los empleados".

#### f) Participación de los trabajadores en las utilidades

Al 31 de diciembre de 2015, la participación de los trabajadores en las utilidades (PTU) se reconoce en el estado consolidado de resultados netos en el rubro de otros gastos y representa el pasivo exigible a plazo menor de un año. Al 31 de diciembre de 2014, la Compañía no causó PTU debido a que no tenía trabajadores contratados en ese momento.

#### g) Impuesto a la renta

El impuesto a la renta (incluye el impuesto a renta corriente y adicional) y se registra en los resultados del periodo que se cobra. El impuesto sobre renta (ISR), se determina de acuerdo a las disposiciones legales y fiscales vigentes, aplicadas a la Compañía y a cada una de ellas.

El impuesto a la renta adicional se determina a cada subdiferencia de acuerdo con el número de acciones y bonos y resulta en aplicar a todas las diferencias temporales entre los saldos contables y fiscales del balance general, la tasa de impuesto (ISR) establecida en las disposiciones fiscales que estará vigente al momento en que se estima que las diferencias temporales se materializarán.

conformidad con la RFC 1974 respecto a la "Unidad". Los impuestos diferidos activos se registran a la opción entre la posibilidad de reconocerlos.

m) Cuenta contable

Capitalización y prima en colocación de acciones

El valor de las acciones representa el valor de las operaciones efectuadas por los accionistas e incluye la capitalización y prima en colocación de acciones.

Reserva para el pago de impuestos

La Compañía tiene constituida, de conformidad con la Ley del Mercado de Valores, una reserva de capital proveniente de las utilidades acumuladas derivadas de la compra y venta de acciones con el objeto de fortalecer la oferta y la demanda de sus acciones en el mercado de valores. Las acciones que se adquirieron temporalmente y sean adquiridas del mercado, se transitarán como acciones en "reserva". Cuando dichas acciones no sean colocadas y finalmente ante el "Comité de Inversión" durante un periodo máximo de un año, deberán considerarse como ingreso al capital propio.

n) Operaciones en moneda extranjera

Las operaciones efectuadas en moneda extranjera se registran en moneda nacional en base al tipo de cambio del día de la operación. Los saldos y pasivos en moneda extranjera se expresan en moneda nacional al día de la operación y ganancia o pérdida del período general. Las diferencias entre el tipo de cambio registrado al afectar la operación y el aplicado al momento del pago de la misma o al correspondiente a la fecha de cierre de los estados financieros se reconocen en los resultados conforme a los lineamientos establecidos en la NIIF 21 "Efectos de la variación en las tasas de cambio de la moneda extranjera". Las partidas no monetarias que miden al costo histórico en moneda extranjera se convierten en moneda nacional utilizando el tipo de cambio en la fecha de la transacción. A 31 de diciembre de 2015 y 31 de diciembre de 2014, las conversiones de dólares estadounidenses a pesos mexicanos, se efectuaron utilizando las tasas de cambio de peso \$17.2030 = \$14,7180 respectivamente, y los tipos de cambio promedio de \$15.8484 y \$18.2066 para los estados de resultados de 2015 y 2014 respectivamente.

o) Conversiones de estado de la empresa y la subsidiaria en el extranjero

Los estados financieros consolidados de la subsidiaria en el extranjero denominada Fraña Supply Inc. con residencia en los Estados Unidos de Norteamérica, fueron convertidos a la moneda de informe conforme al siguiente procedimiento que está basado en la NIIF 21 "Efectos de las variaciones en las tasas de cambio de la moneda extranjera":

- Los saldos de activos y pasivos expresados en la moneda de registro se convirtieron a los tipos de cambio de cierre.

- Los ingresos, costos y gastos de los periodos expresados en la moneda de registro, se convirtieron a los tipos de cambio promedio del mes en que se ocurrieron y reconocieron en el estado de resultados.

Las diferencias en cambios que se originaron en la conversión de moneda de registro a moneda funcional se reconocen en el resultado.

#### ó) Reconocimiento de Ingresos

Los ingresos se reconocen como del período siguiente a la cesantía de clientes, rebajas y descuentos. Dichos ingresos son reconocidos en el período razonable conforme la prestación recibida o parámetro de otro período cuando el ingreso conforme es contablemente medido, es probable que los beneficios económicos futuros fluyan a la entidad y cuando los criterios de cambio de los supuestos hechos son cumplidos, de conformidad con la NIC 18 "Ingresos".

Las ventas netas consolidadas representan los ingresos por productos y servicios vendidos por la Compañía como parte de sus actividades ordinarias, excluida de ellas las transacciones entre partes relacionadas.

Los ingresos relacionados por la venta de productos se reconocen conforme se producen en compañía los Clientes y ellos aumentan a medida de ventas.

Los ingresos por servicios se reconocen conforme se prestan los servicios.

Los embargos de clientes se clasifican como partes a corto plazo y se aplican sobre los ingresos de firma de productos de un mayor o menor plazo de entrega a los clientes.

#### p) Ingresos y gastos financieros

Los ingresos financieros incluyen ingresos por intereses sobre depósitos bancarios y cobrados a clientes y de ganancias cambiarias. Los ingresos financieros se reconocen en resultados cuando se devengan ya son exigibles.

Los gastos financieros comprenden intereses por préstamos a corto plazo, comisiones bancarias y costos de cobertura, se registran en resultados cuando se devengan ya son exigibles.

#### q) Información financiera por segmentos

Los segmentos operativos son clasificados desde la punto de vista de la información financiera procesada en la actividad principal de la Compañía en el ámbito de las actividades de operación, de conformidad con la NIC 14 "Segmentos de operación".

Estos segmentos operativos se definen en la forma independiente de los que los productos, los servicios y los mercados, o regiones, los son distintos.

#### r) Unidad por acción de voto o de participación de controladora

La Unidad Básica de voto es el resultado de dividir la Unidad Neto del Operador atribuible a la participación controladora entre el promedio ponderado de acciones en circulación, de acuerdo con los lineamientos establecidos en la NIC 33 "Cuentas por acción". La Unidad Básica tiene instrumentos de capital con lenguaje de voto de dilución, pero solamente cuando el voto es controlador.

#### s) Nuevas pronunciamientos

Los nuevos pronunciamientos que se aplican a partir del 1 de enero de 2014 contemplan el documento de los hechos emitido de 2013-2014 de las Normas Internacionales de Información Financiera (NIIF), las cuales no tendrán un efecto significativo en los estados financieros consolidados de la Compañía, en materia de pronunciamientos.

NIF 7 "Activos no corrientes, mantenidos para la venta y operaciones discontinuadas" - Aclara cuando un activo (y un elemento de pasivo) se clasifica como "Mantenido para su venta" o "Mantenido para su distribución" o "Operando" pero no constituye un servicio en el plan de venta o distribución y no debe ser contabilizado como tal.

NIF 7 "Instrumentos financieros" - Expone que cuando una entidad transfiere un activo financiero, ésta puede conservar el día a día de gestión y administración de ese activo financiero a cambio de una comisión que se le paga, y ayuda a la entidad a decidir y determinar si los términos del acuerdo de servicio constituyen un involucramiento financiero en un activo financiero y si por consiguiente el activo resulta para su día. Así también expone los requisitos de medición relacionados con la compensación de activos y pasivos financieros en palabras de un activo y los requisitos para NIC 34 "Información financiera a fechas intermedias".

NIC 19 "Beneficios a los empleados" - Que una entidad determine si los beneficios para obligaciones de beneficios post empleo, se clasifican como un activo en el que los pasivos se denominan y no de pasivos donde se encuentran la obligación.

NIC 34 "Información financiera a fechas intermedias" - Aclara que las revelaciones requeridas en los estados financieros intermedios deben proporcionarse en cierta medida (mediante o incorporarse mediante referencia cruzada entre los estados financieros intermedios y datos de un año) esa información dentro de los mismos estados. Esta modificación debe aplicarse desde el inicio del primer ejercicio.

#### NO 14. ADMINISTRACIÓN DE RIESGOS FINANCIEROS

Los principales riesgos a los que se encuentran expuestas las actividades de la Compañía son riesgo de crédito, riesgo de mercado y riesgo de liquidez.

##### a) Riesgo de crédito

Representa la pérdida que sería reconocida en caso de que se incumpla, sea en cumplimiento de manera íntegra las obligaciones contractuales. El riesgo crediticio en cuentas por cobrar está diversificado debido a la base de clientes. La Compañía realiza periódicamente pruebas de las condiciones crediticias de sus clientes y no se requiere de colateral para garantizar la recuperación de estas cuentas. En el evento de que se deteriora significativamente, los saldos de la Compañía podrían verse afectados de manera adversa.

##### b) Riesgo de mercado

La Compañía está expuesta al riesgo de los cambios en los precios de mercado con variaciones en los tipos de interés y en la fluctuación en los tipos de cambio. Para efectos de minimizar el riesgo de mercado, la Compañía cuenta con una cobertura de cambio de tasa de interés para la posición de largo plazo de su deuda en moneda nacional.

##### c) Riesgo de liquidez

El riesgo de liquidez se puede presentar cuando la Compañía tenga dificultad para cumplir con sus

obligaciones de sus pasivos financieros. La Compañía vigila constantemente el cumplimiento de sus obligaciones para poder satisfactoriamente contar con los recursos suficientes para ello y mantener un buen nivel crediticio ante sus acreedores. La Compañía cuenta con diversas líneas de crédito que le permiten operar a largo plazo.

#### NOTA 5. EFECTIVO Y EQUIVALENTE DEL LIQUIDO

El estado de efectivo y equivalentes de efectivo al 31 de diciembre de 2015 y 2014, se integra como sigue:

	<u>2015</u>	<u>2014</u>
Efectivo en caja y bancos	\$ 37,765	\$ 18,735
Inversiones de maduración inmediata	14,304	38,281
	<u>\$ 52,069</u>	<u>\$ 57,016</u>

#### NOTA 6. CUENTAS POR COBRAR A CLIENTES Y OTRAS CUENTAS POR COBRAR

Las cuentas por cobrar a clientes y otras cuentas por cobrar se integran como sigue:

	<u>2015</u>	<u>2014</u>
Cuentas	\$ 338,287	\$ 338,636
Impuestos por recuperar	80,707	75,935
Otras cuentas por cobrar	55,358	77,425
Menos:		
Reserva para cuentas incobrables	<u>(122,077)</u>	<u>(80,019)</u>
	<u>\$ 352,275</u>	<u>\$ 411,987</u>

En la Nota 4 se revela el riesgo de crédito para activos financieros.

En los ejercicios terminados el 31 de diciembre de 2015 y 2014, se registró en resultados la cantidad de \$7,000 y \$1,306 respectivamente por incrementos en la estimación para cuentas incobrables.

#### NOTA 7. INVENTARIOS

Los inventarios se integran como sigue:

	<u>2015</u>	<u>2014</u>
Producto terminado	\$ 209,430	\$ 225,700
Producción en proceso	34,642	72,570
Materia prima	101,786	83,047
Menos:		
Estimación para depreciación y barrido de inventario	<u>(136,883)</u>	<u>(137,105)</u>
	<u>\$ 209,075</u>	<u>\$ 244,212</u>

En los ejercicios terminados el 31 de diciembre de 2015 y 2014, se registró en el costo de ventas un incremento en la estimación para depreciación de inventarios por \$7,509 y \$0,410 respectivamente.

**NOTA 8. OTROS ACTIVOS CORRIENTES**

	<u>2015</u>		<u>2014</u>	
Pagos anticipados	\$	<u>28,25%</u>	\$	290,12

Excluye los impuestos, penalidades, regalías y otros pagos similares.

**NOTA 9. PROPIEDADES, PLANTA Y EQUIPO**

Las propiedades, planta y equipo han sido actualizados para determinar el costo alzado, como se indica a continuación:

	Terreno y edificios	Maquinaria y equipo	Vehículos y equipo	Equipo de computo	Equipo de computo	Herramientas	Otros edificios	Total
<b>Saldo al comienzo de 2014</b>	\$20,077	2770,380	540,040	224,004	204,070	11,077	\$266	34,029,381
<b>Año</b>	2,150	10,051	1,321	577	15,488	4,023		23,640
<b>Salida</b>		27,700		1,150				(29,550)
<b>Depreciación</b>		-		(1,700)				(1,700)
<b>Saldo al 31 de diciembre de 2014</b>	22,227	2852,731	541,361	223,331	219,558	15,097	266	34,029,381
<b>2015</b>	11,345	11,183	2,002	671	180	3,700		29,081
<b>Salida</b>		(200)	(14)	(1,100)	(30)			(1,444)
<b>Depreciación</b>							(260)	(260)
<b>Saldo al 31 de diciembre de 2015</b>	33,572	3215,457	549,349	222,902	219,328	18,797	66	34,029,381
<b>Saldo al 31 de diciembre de 2014</b>	40,505	3208,162	540,621	210,772	\$20,270	1		34,029,381
<b>Depreciación</b>	2,188	20,054	577	1,340	4,854			29,081
<b>Salida</b>				(2,000)				(2,000)
<b>Saldo al 31 de diciembre de 2014</b>	42,693	3228,156	540,621	208,772	25,124			34,029,381
<b>Depreciación</b>	2,188	20,054	577	1,340	4,854			29,081
<b>Saldo al 31 de diciembre de 2014</b>	44,881	3248,210	541,198	210,112	29,978			34,029,381
<b>Depreciación</b>	2,188	20,054	577	1,340	4,854		(260)	29,081
<b>Saldo al 31 de diciembre de 2014</b>	47,069	3268,264	541,775	211,452	34,832		(260)	34,029,381
<b>Depreciación</b>	2,188	20,054	577	1,340	4,854		(260)	29,081
<b>Saldo al 31 de diciembre de 2014</b>	49,257	3288,318	542,352	212,792	39,686		(520)	34,029,381
<b>Depreciación</b>	2,188	20,054	577	1,340	4,854		(520)	29,081
<b>Saldo al 31 de diciembre de 2014</b>	51,445	3308,372	542,929	214,132	44,540		(780)	34,029,381
<b>Depreciación</b>	2,188	20,054	577	1,340	4,854		(780)	29,081
<b>Saldo al 31 de diciembre de 2014</b>	53,633	3328,426	543,506	215,472	49,394		(1,040)	34,029,381
<b>Depreciación</b>	2,188	20,054	577	1,340	4,854		(1,040)	29,081
<b>Saldo al 31 de diciembre de 2014</b>	55,821	3348,480	544,083	216,812	54,248		(1,300)	34,029,381
<b>Depreciación</b>	2,188	20,054	577	1,340	4,854		(1,300)	29,081
<b>Saldo al 31 de diciembre de 2014</b>	58,009	3368,534	544,660	218,152	59,102		(1,560)	34,029,381
<b>Depreciación</b>	2,188	20,054	577	1,340	4,854		(1,560)	29,081
<b>Saldo al 31 de diciembre de 2014</b>	60,197	3388,588	545,237	219,492	63,956		(1,820)	34,029,381
<b>Depreciación</b>	2,188	20,054	577	1,340	4,854		(1,820)	29,081
<b>Saldo al 31 de diciembre de 2014</b>	62,385	3408,642	545,814	220,832	68,810		(2,080)	34,029,381
<b>Depreciación</b>	2,188	20,054	577	1,340	4,854		(2,080)	29,081
<b>Saldo al 31 de diciembre de 2014</b>	64,573	3428,696	546,391	222,172	73,664		(2,340)	34,029,381
<b>Depreciación</b>	2,188	20,054	577	1,340	4,854		(2,340)	29,081
<b>Saldo al 31 de diciembre de 2014</b>	66,761	3448,750	546,968	223,512	78,518		(2,600)	34,029,381
<b>Depreciación</b>	2,188	20,054	577	1,340	4,854		(2,600)	29,081
<b>Saldo al 31 de diciembre de 2014</b>	68,949	3468,804	547,545	224,852	83,372		(2,860)	34,029,381
<b>Depreciación</b>	2,188	20,054	577	1,340	4,854		(2,860)	29,081
<b>Saldo al 31 de diciembre de 2014</b>	71,137	3488,858	548,122	226,192	88,226		(3,120)	34,029,381
<b>Depreciación</b>	2,188	20,054	577	1,340	4,854		(3,120)	29,081
<b>Saldo al 31 de diciembre de 2014</b>	73,325	3508,912	548,699	227,532	93,080		(3,380)	34,029,381
<b>Depreciación</b>	2,188	20,054	577	1,340	4,854		(3,380)	29,081
<b>Saldo al 31 de diciembre de 2014</b>	75,513	3528,966	549,276	228,872	97,934		(3,640)	34,029,381
<b>Depreciación</b>	2,188	20,054	577	1,340	4,854		(3,640)	29,081
<b>Saldo al 31 de diciembre de 2014</b>	77,701	3549,020	549,853	230,212	102,788		(3,900)	34,029,381
<b>Depreciación</b>	2,188	20,054	577	1,340	4,854		(3,900)	29,081
<b>Saldo al 31 de diciembre de 2014</b>	79,889	3569,074	550,430	231,552	107,642		(4,160)	34,029,381
<b>Depreciación</b>	2,188	20,054	577	1,340	4,854		(4,160)	29,081
<b>Saldo al 31 de diciembre de 2014</b>	82,077	3589,128	551,007	232,892	112,496		(4,420)	34,029,381
<b>Depreciación</b>	2,188	20,054	577	1,340	4,854		(4,420)	29,081
<b>Saldo al 31 de diciembre de 2014</b>	84,265	3609,182	551,584	234,232	117,350		(4,680)	34,029,381
<b>Depreciación</b>	2,188	20,054	577	1,340	4,854		(4,680)	29,081
<b>Saldo al 31 de diciembre de 2014</b>	86,453	3629,236	552,161	235,572	122,204		(4,940)	34,029,381
<b>Depreciación</b>	2,188	20,054	577	1,340	4,854		(4,940)	29,081
<b>Saldo al 31 de diciembre de 2014</b>	88,641	3649,290	552,738	236,912	127,058		(5,200)	34,029,381
<b>Depreciación</b>	2,188	20,054	577	1,340	4,854		(5,200)	29,081
<b>Saldo al 31 de diciembre de 2014</b>	90,829	3669,344	553,315	238,252	131,912		(5,460)	34,029,381
<b>Depreciación</b>	2,188	20,054	577	1,340	4,854		(5,460)	29,081
<b>Saldo al 31 de diciembre de 2014</b>	93,017	3689,398	553,892	239,592	136,766		(5,720)	34,029,381
<b>Depreciación</b>	2,188	20,054	577	1,340	4,854		(5,720)	29,081
<b>Saldo al 31 de diciembre de 2014</b>	95,205	3709,452	554,469	240,932	141,620		(5,980)	34,029,381
<b>Depreciación</b>	2,188	20,054	577	1,340	4,854		(5,980)	29,081
<b>Saldo al 31 de diciembre de 2014</b>	97,393	3729,506	555,046	242,272	146,474		(6,240)	34,029,381
<b>Depreciación</b>	2,188	20,054	577	1,340	4,854		(6,240)	29,081
<b>Saldo al 31 de diciembre de 2014</b>	99,581	3749,560	555,623	243,612	151,328		(6,500)	34,029,381
<b>Depreciación</b>	2,188	20,054	577	1,340	4,854		(6,500)	29,081
<b>Saldo al 31 de diciembre de 2014</b>	101,769	3769,614	556,200	244,952	156,182		(6,760)	34,029,381
<b>Depreciación</b>	2,188	20,054	577	1,340	4,854		(6,760)	29,081
<b>Saldo al 31 de diciembre de 2014</b>	103,957	3789,668	556,777	246,292	161,036		(7,020)	34,029,381
<b>Depreciación</b>	2,188	20,054	577	1,340	4,854		(7,020)	29,081
<b>Saldo al 31 de diciembre de 2014</b>	106,145	3809,722	557,354	247,632	165,890		(7,280)	34,029,381
<b>Depreciación</b>	2,188	20,054	577	1,340	4,854		(7,280)	29,081
<b>Saldo al 31 de diciembre de 2014</b>	108,333	3829,776	557,931	248,972	170,744		(7,540)	34,029,381
<b>Depreciación</b>	2,188	20,054	577	1,340	4,854		(7,540)	29,081
<b>Saldo al 31 de diciembre de 2014</b>	110,521	3849,830	558,508	250,312	175,598		(7,800)	34,029,381
<b>Depreciación</b>	2,188	20,054	577	1,340	4,854		(7,800)	29,081
<b>Saldo al 31 de diciembre de 2014</b>	112,709	3869,884	559,085	251,652	180			

La Compañía realizó a un período estimado el censo, entre paños determinados, mediante recuento y en este momento de la maquinaria y equipo inventado. Los datos correspondientes de este rubro se expresan a continuación en mil millones de pesos, representados por el valor nominal y el efecto de ajuste por depreciación de los activos de acuerdo a la información de los libros contables. A continuación (RPTC) por el período que precedió a la fecha de suspensión de las operaciones y hasta el 31 de diciembre de 2007, conforme a los NF masivos.

#### NOTA 10. INVERSIONES

Exposición en millones de pesos:

	2008	2007
Disposiciones (1)	\$ 10,101	\$ 13,910
Devaluaciones (2)	<u>3,350</u>	<u>3,350</u>
	\$ <u>13,451</u>	\$ <u>17,260</u>

(1) Corresponde al valor de la inversión realizada por la Compañía en una sociedad del extranjero y al rubro de devaluaciones. ISE Social Partners, S.C. (una sociedad oficial de la producción de energía eléctrica) en la subclase en el capital social de esta sociedad de \$5 mil 500.

(2) Es integrado por un fondo de indemnización por jubilación que la Compañía estableció en ciertos años anteriores para estimular la productividad de sus principales empleados. El monto de la aportación se entregó en administración fiduciaria a una institución financiera para que se inviera únicamente en valores convertibles emitidos por Convertidora Industrial, S.A. de C.V. En el conjunto de documentos se establece que la asignación de la inversión depende del desempeño operativo-financiero de la Compañía en el período que inicia el semestre prorrogable a diez años, e incluye diversos objetivos que se definen cuantitativa y cualitativa durante la vigencia del programa, pero que precede la entrega de este fondo.

#### NOTA 11. PROVEEDORES Y OTRAS CUENTAS POR PAGAR

Los estados de proveedores y otros rubros se por pagar a los terceros se integran como sigue:

	2008	2007
Proveedores	\$ 209,350	\$ 219,974
Acreedores diversos	13,102	14,581
Impuestos por pagar	1,027	10,855
Letras de factores a proveedores	6,155	30,103
Anticipos de clientes	<u>8,338</u>	<u>5,210</u>
	\$ <u>238,072</u>	\$ <u>279,723</u>

#### NOTA 12. DOCUMENTOS POR PAGAR A CORTO Y LARGO PLAZO

El 24 de octubre de 2004, la Compañía recibió el compromiso de un crédito sindicado mediante el cual desahoga un monto máximo de crédito principal de hasta \$426.000 para destinarse principalmente a la consolidación y reestructuración de los préstamos existentes. El crédito recibe los apoyos de las instituciones financieras BBVA Bancomer, S.A., Banco Nacional de México, S.A., Banco Nacional de Comercio Exterior, S.N.C. y HSBC México, S.A., involucrando como Garante Financiera a subclase Convert Industrial, S.A. de C.V. El 70% de crédito será

liquidado en amortizaciones trimestrales posteriores durante 7 siete años a partir del 30 de enero de 2015 y el 30% restante es reservado a líneas revolving de corto plazo con renovaciones por hasta 30 meses con la posibilidad de extenderse otros 2 meses adicionales.

A 31 de diciembre de 2015 y 2014, la deuda a corto y largo plazo se resume a continuación:

	2015					
	Corto Plazo			Largo Plazo		
	Créditos Financieros	Otros (a)	Total	Créditos bancarios	Otros (a)	Total
<b>Deuda en:</b>						
Moneda nacional	\$ 160,980	\$ -	\$ 160,980	\$ 302,092	\$ -	\$ 663,072
Moneda extranjera	1,231	258	1,489	41,994	642	42,636
<b>Total:</b>	<b>\$ 162,211</b>	<b>\$ 258</b>	<b>\$ 162,469</b>	<b>\$ 306,786</b>	<b>\$ 642</b>	<b>\$ 663,243</b>

	2014					
	Corto Plazo			Largo Plazo		
	Créditos bancarios	Otros (a)	Total	Créditos bancarios	Otros (a)	Total
<b>Deuda en:</b>						
Moneda nacional	\$ 106,619	\$ -	\$ 106,619	\$ 301,987	\$ -	\$ 603,974
Moneda extranjera	46,000	1,140	47,140	-	2,878	2,878
<b>Total:</b>	<b>\$ 152,619</b>	<b>\$ 1,140</b>	<b>\$ 153,759</b>	<b>\$ 301,987</b>	<b>\$ 2,878</b>	<b>\$ 606,852</b>

(a) Otros que comprenden a dividendos y recibos adquiridos en arrendamiento.

Los vencimientos de la deuda a largo plazo, son los siguientes:

Año	2015			2014		
	Moneda nacional	Moneda extranjera	Total	Moneda nacional	Moneda extranjera	Total
2016	\$ -	\$ -	\$ -	\$ 38,475	\$ 1,218	\$ 39,693
2017	44,594	42,186	86,780	44,084	1,308	45,392
2018	51,286	517	51,803	51,286	339	51,625
2019	51,286	50	51,336	51,286	23	51,309
2020	57,708	-	57,708	57,708	-	57,708
2021	57,085	-	57,085	57,725	-	57,725
	<b>\$ 262,960</b>	<b>\$ 42,509</b>	<b>\$ 305,469</b>	<b>\$ 321,369</b>	<b>\$ 2,879</b>	<b>\$ 324,248</b>

La Compañía se enfrenta al cambio en el pago de intereses y principal de todos y cada uno de los créditos contractados.

El contrato de crédito financiero establece diversas obligaciones a la Compañía tales como cumplimiento de índices financieros, máxima de deuda, ratios gravámenes, modificación del giro

comercial y sus otros negocios sin considerar en los estados financieros.

En relación con el cumplimiento de la Ley "Norma de Aranceles" promulgada el 21 de mayo de 2015, la Compañía presentó un plan púnico de cumplimiento mínimo de cobros de cada período por el cual se espera en 2015-2016 de obtener la referencia correspondiente misma que se no aplicará impuesto ni multa hasta el momento aplicable a la tasa del 20% por lo que no pueden afectar a la Compañía.

En los arts 15 y 16 de la Ley de Aranceles y en lo que respecta a las que se da lugar a los pagos que se han de pagar.

#### NOTA 13. IMPUESTO SOBRE LA RENTA

En el mes de febrero de 2013 se publicó el Decreto que reforma, actualiza y amplía diversas disposiciones fiscales que entró en vigor el 1 de enero de 2013. Los principales cambios contenidos en dicho decreto destacan la derogación de la Ley del Impuesto Empresarial a Tasa Única (IETU) y la Ley de Impuesto sobre la Renta (ISR) vigentes hasta el 31 de diciembre de 2012 y se expidió una nueva Ley del ISR, estableciendo entre otros cambios, que la tasa de ISR es de 30% para 2014 y los siguientes ejercicios.

La Compañía y cada una de sus subsidiarias presentan individualmente los detalles de los aspectos siguientes:

El ISR se calcula aplicando la tasa de 30% al resultado que se obtiene de distribuir a las personas físicas las ganancias acumuladas de cada ejercicio, excluyendo las ganancias deducibles de los estados financieros.

El 31 de diciembre de 2013 y 2014, el gasto por ISR por impuestos a las utilidades, es el siguiente:

ISR causado fiscalmente	\$ 6,851	\$ 29,877
ISR cobrado	375	9,388
Total de impuestos a utilidades	\$ <u>7,226</u>	\$ <u>39,265</u>

La conciliación entre la tasa de ley y la tasa efectiva de ISR expresada como un porcentaje, es como sigue:

	2015	2014
Tasa de ley	30.00 %	30.00 %
Menos: Utilidad	19.00 %	9.91 %
Tasa de inflación	1.09 %	10.01 %
Carga impositiva	8.91 %	38.99 %
Tasa efectiva	94.02 %	70.01 %

El impuesto diferido activo (pasivo) generado por las diferencias temporales al 31 de diciembre de 2015 y 2014, se integra como sigue:

	<u>Activos</u>		<u>Pasivos</u>		<u>Total</u>	
	2015	2014	2015	2014	2015	2014
Inventarios	\$ -	\$ -	\$ -	\$ -	\$ -	\$ -
Propiedades, planta y equipo	50,320	47,126			50,320	47,126
Anticipos de clientes			(2,000)	(1,853)	(2,000)	(1,853)
Provisiones			(15,416)	(15,438)	(15,416)	(15,438)
Pagos anticipados	6,724	8,209			6,724	8,209
Otros neto			(8,241)	(5,021)	(8,241)	(5,021)
ISR diferido	\$ <u>57,044</u>	\$ <u>58,335</u>	\$ <u>(25,657)</u>	\$ <u>(23,320)</u>	\$ <u>(31,367)</u>	\$ <u>32,015</u>

De acuerdo con la Ley del Impuesto sobre la Renta en vigor, la pérdida fiscal de un ejercicio se puede amortizar contra la utilidad gravable que se genere dentro de los siguientes diez ejercicios en el ISR. Estas pérdidas se pueden actualizar conforme al Índice de inflación comprendido desde el ejercicio en que se generan hasta el último mes de la primera mitad del ejercicio en que se apliquen.

Las pérdidas fiscales pendientes de amortizar al 31 de diciembre de 2015 contra futuras utilidades, ascienden a la cantidad de \$ 33,858 provenientes de subsidiarias de la Compañía.

Conforme a ciertas disposiciones de la Ley del Impuesto sobre la Renta, la participación de utilidades al personal se calcula aplicando la tasa del 10% sobre la utilidad fiscal determinada. La PTU que se pague en el ejercicio es deducible para efectos de ISR.

#### NOTA 14. BENEFICIOS A LOS EMPLEADOS

La Compañía contrata los servicios profesionales de un perito independiente para realizar el estudio actuarial correspondiente a las obligaciones laborales y se prepara de conformidad con la NIC 19 "Beneficios a los empleados".

Como se indica en la NOTA 3j, la Compañía celebró durante el ejercicio 2015 un convenio de sustitución patronal incorporando a su plantilla laboral a diversos trabajadores de una de las empresas externas que le proporcionaban servicios de administración y producción, por lo que a 31 de diciembre de 2015, reconoce el pasivo de prima de antigüedad y las indemnizaciones por despido calculado a través del método de crédito unitario proyectado.

Los cálculos actuariales para determinar los pasivos de prima de antigüedad y de indemnización por despido, así como el costo neto del período, se utilizaron los siguientes supuestos:

	<u>2015</u>	<u>2014</u>
<u>Financieras:</u>		
Tasa de descuento	6.50%	6.50%
Tasa de incremento salarial	4.50%	4.50%
Tasa de incremento al salario mínimo	4.03%	4.03%
Tasa de rendimiento de Activos	6.50%	6.50%
Tasa de inflación	3.00%	4.10%

	2015	2014
<b>Compañías</b>		
Integralidad	(1)	(1)
Mayoría	(2)	(2)
Minoría	(3)	(3)
% Representación del controlador	85%	70%
% de pago	5%	30%
(1) Diferencia porcentual de resultados		
(2) Diferencia de liquidez		

La tasa de descuento se determina utilizando a priori de las tasas gubernamentales sin cupón emitidas por el Gobierno Federal.

El resultado de provisión actuarial al 31 de diciembre de 2015 generado por el concepto de prima de antigüedad y la indemnización legal no desajusta generalizada en la Ley Federal del Trabajo generado por el personal de la Compañía se muestra a continuación:

	Prima de antigüedad	Indemnización legal
DBD al inicio del año	\$ 2,399	\$ 6,307
Cambio neto de período en el período a resultados:		
Costo laboral del servicio presente	1,010	1,080
Pagos del beneficio	(265)	(356)
Utilidad por ajuste de integridad	-	-
DBD al final del año	\$ <u>2,814</u>	\$ <u>7,031</u>
ORI al 2015 con cargo a capital contable	(760)	(710)

Cambios en los saldos de las obligaciones por la compañía a empleados a 31 de diciembre de 2015:

	Prima de antigüedad	Indemnización legal
Costo laboral del servicio actual	\$ 580	\$ 300
Costo laboral del servicio pasado	-	-
Pérdida generalizada por liquidación	-	-
Interés neto sobre el PNB	144	437
Reversión a remuneraciones en otro resultado integral (ORI)	<u>(943)</u>	<u>(430)</u>
Cambio neto de período	581	307
Remuneración a retos y ORI	(335)	(290)
Costo por las acciones deudas (CUL)	(28)	673
Pagos esperados de beneficios	477	390

Al 31 de diciembre de 2015, el gasto por beneficios a los empleados se reconoce en el estado de resultados integrales e incluye el costo del período del estudio sobre el y el pago de los trabajadores en la actualidad.

## NOTAS A LA CANTA CONTABLE

### a) Capital social

El capital social mínimo fijado a 31 de diciembre de 2013 y 2014 en decreto relativo de la Comisión de Valores emitido por 30,175,415 acciones ordinarias nominativas de la Serie "A" en representación de este nominal.

A 31 de diciembre de 2013 y 2014, el capital social incluye capitalización de utilidades por \$10,229 representada por 24465,500 acciones ordinarias sin valor nominal.

### b) Reserva de pérdidas

En Asambleas Generales Ordinarias de Accionistas celebradas el 28 de abril de 2013 y el 20 de abril de 2014, se resolvió que se fuese la reserva hasta la suma de \$36,000 para utilizarse en la compra de acciones propias de conformidad con lo establecido en la Ley de Mercado de Valores y demás disposiciones aplicables.

### c) Reserva legal

La utilidad del ejercicio está sujeta a la disposición legal que establece que a 5% de la misma sea transferida a la reserva legal, hasta que esta sea igual al 10% de su capitalización.

En Asambleas Generales Ordinarias de Accionistas celebradas el 28 de abril de 2013 y el 20 de abril de 2014, se resolvió no incrementar la reserva legal por el monto que le corresponde.

### d) Distribución de dividendos a los accionistas

Los dividendos que se paguen en efectivo a los accionistas acumulados no estarán sujetos al impuesto sobre la renta cuando provenga de la Cuenta de Utilidad Fiscal Neta (CUFIN) por el excedente de pagara el impuesto aplicable a la tasa general de ISR (30%). Durante los ejercicios terminados el 31 de diciembre de 2013 y 2014 la Compañía no ha declarado dividendos.

El ISR que se pague por concepto de dividendos distribuidos, se podrá acreditar contra el GR del ejercicio en el que se pague el impuesto sobre dividendos, y en los dos ejercicios inmediatos siguientes se acreditará contra el impuesto de sucesión y se pagará provisionalmente de los mismos.

Las reducciones de capital que excedan el saldo de la cuenta de capital de aportación (CUCA), determinada conforme al procedimiento establecido en la Ley del Impuesto sobre la Renta, se considerará como el tener saldo de CA.

Adicionalmente los persona físicas residentes en México y los residentes en el extranjero (personas físicas o morales) sobre quienes se pague el impuesto sobre la renta a una tasa equitativa del 10% sobre las diferencias acumuladas distribuidas por las personas morales residentes en México durante estas últimas cuarenta y ocho (48) jornadas. El impuesto sobre la renta aplicable al 10% sobre la CUCA aplicable a las personas físicas se generará a partir del ejercicio 2014, para las personas morales residentes en México que cuente con Utilidad Fiscal Neta (CUFIN) de las utilidades generadas hasta el 31 de diciembre de 2013 cuya utilidad se disminuirá con los dividendos que se paguen a partir del 1 de enero de 2014, una vez que se termine dicho saldo, se empezará a tener el impuesto sobre la renta a la tasa del 10%.

**NOTA 16. INFORMACION FINANCIERA POR SEGMENTOS**

Cada segmento de negocio es administrado de manera separada ya que requieren de diferentes recursos de y estrategias de comercialización. La Dirección General de la Compañía, realiza mensualmente un análisis de desempeño en base a la utilidad de cada segmento de negocio comparándola con sus objetivos fijados similares.

Adicionalmente se muestra la información por segmentos de negocios que genera en forma interna a Compañía para su administración y operación en función a los efectos recogidos en la SIF 8.

Segmento	El grupo de clientes	2015		Empleos Totales	2014	
		Beneficio neto	Gastos		Beneficio neto	Gastos
Ventas (ventas)	\$ 334,428	\$ 305,746	\$55,274	9,321,309	\$ 289,501	\$ 106,005
Utilidad de operación de clientes	4,615	70,540	114,530	4,209	51,257	117,0
Total venta	2,071	35,508	122,200	906	10,162	075
Desarrollo TI (TI)	27,447	10,400	3,578	20,928	1,613	1,656
	21,652	30,516	170,285	31,250	50,270	5,656
Activos fijos	554,452	620,001	173,549	711,138	643,047	1,07,005
Activos corrientes	957,275	452,726	1,16,730	410,024	277,130	36,005

**NOTA 17. PARTES RELACIONADAS**

Las operaciones con partes relacionadas efectuadas durante los ejercicios terminados el 31 de diciembre de 2015 y 2014, fueron principalmente con una compañía asociada residente en el extranjero y se efectuaron bajo las condiciones más ventajosas a operaciones similares realizadas con partes independientes, como sigue:

	2015	2014
Compra de bienes y servicios	\$ <u>147,338</u>	\$ <u>145,355</u>

Al 31 de diciembre de 2015 y 2014, el estado de situación financiera incluye los siguientes saldos con partes relacionadas de carácter que no se cancelaron:

	2015	2014
Cuentas por pagar a proveedores		
Asesorar Internacional, Inc. (Asociada)	\$ 91,546	\$ 83,202

La Compañía tiene involucrados los siguientes movimientos con partes relacionadas:

- a) Contrato de licencias celebrado por la subsidiaria Convergimex México S. de R.L. de C.V. con la compañía Anagrama Internacional, para el uso de marcas comerciales en los productos que se importan desde compañías y comercializa en el mercado latinoamericano.
- b) Compra de maquinaria realizada entre Convergimex Industrial S.A.B. de C.V. y Anagrama Internacional, para parte distribuir en México y Colombia de los productos que se comercializan fabricados.

#### NOTA 16. ACTIVOS Y PASIVOS EN MONEDA EXTRANJERA

A 31 de diciembre de 2015 y 2014 el tipo de cambio utilizado por la Compañía fue de \$17.2035 y \$14.7182 por dólar estadounidense, respectivamente.

Los saldos en moneda extranjera a 31 de diciembre de 2015 y 2014 es como sigue:

	en miles de dólares en pesos mexicanos	
	<u>2015</u>	<u>2014</u>
<b>Activos:</b>		
Circulantes	USD\$ 11,981	USD\$ 12,147
no circulantes	<u>68</u>	<u>15</u>
	<u>11,987</u>	<u>12,162</u>
<b>Pasivos:</b>		
A pagar por:		
A proveedores	(17,205)	(21,600)
A bancos	(2,472)	<u>1,370</u>
	(19,677)	<u>(20,230)</u>
Exceso de pasivos sobre activos en moneda extranjera	USD\$ <u>(7,690)</u>	USD\$ <u>(7,068)</u>
Equivalente en miles de pesos	\$ (132,051)	\$ (105,682)

La Compañía no tiene cuentas de moneda extranjera por pasivos financieros en moneda extranjera.

Los principales pasivos se refieren por la Compañía en moneda extranjera son:

	En millones de dólares en pesos mexicanos	
	2015	2014
Proveedores	USD \$ 32,419	USD \$ 21,600
Compras	USD \$ 20,314	USD \$ 24,300
Intereses pagados	USD \$ 2	USD \$ 55
Honorarios pagados	USD \$ 20	USD \$ 55

A la fecha de emisión de los estados financieros consolidados diligenciados, el tipo de cambio fue de \$ 17.3361 por dólar estadounidense.

#### NOTA 15. GASTOS INGRESOS

Al 31 de diciembre de 2015 y 2014, este rubro se integra por los siguientes epígrafes en millones y en el transcurso normal de las operaciones realizadas por la Compañía:

	2015	2014
Recuperación de gastos	\$ 5,021	\$ -
Services	-	2,071
Venta de canchales para aditivos		
venta de Hospita Oil Stop®		11,907
Otros	47	1,554
	<u>\$ 5,115</u>	<u>\$ 15,522</u>

#### NOTA 20. CONTINGENCIAS Y COMPROMISOS

- a) De conformidad con la legislación fiscal vigente, las unidades fijas de impuestos federales están sujetas a auditoría por parte de las autoridades fiscales durante un periodo de cinco años.
- b) Posible demanda derivada de la falta de pago de honorarios y peajes que se originó por el incumplimiento en cualquiera de los compromisos asumidos en el convenio de compra de activos celebrado el 3 de septiembre de 2013 con Convergim México S. de R.L. de C.V., tales como, la compraventa y renta de maquinaria agrícola, maquinaria de construcción, industrial y agrícola, de línea de ensamblaje y diálisis, fideicomiso de A a fecha de emisión de los estados financieros y Compañía de suministro satisfactoriamente con los compromisos establecidos en dicho contrato.
- c) Conforme a lo establecido en la Ley de Impuesto sobre el Patrimonio, las empresas que realicen operaciones con partes relacionadas, están obligadas a comprobar que los montos asociados en dichas operaciones deben ser equiparados a los que se utilizarían con partes independientes en operaciones con partes. La Compañía (Caja) y sus entidades correspondientes para comprobar dicha obligación, en conjunto con las autoridades fiscales pueden revisar los montos determinados y en base de alguna discrepancia pueden exigir el pago de los impuestos y sus accesorios correspondientes, y aplicar las multas establecidas en ley.
- d) La sociedad American Trade, LLC, constituida por la subsidiaria Frantz Supply, Inc., que se menciona en el inciso a) de la NOTA 1 de los estados financieros adjuntos, tiene celebrado un compromiso con su Gerente Comercial, como un incentivo al rendimiento, acordado a 3%, 3.5% y 4% de los ingresos de dicha sociedad, en caso de lograr trimestralmente los objetivos de ventas totales y de EBITDA establecidos en el contrato respectivo. Durante el periodo de diciembre de 2013 a diciembre de 2013, 31 de diciembre de 2014 y 2014, no se alcanzó el objetivo convenido por el contrato.

#### NOTA 21. EVENTOS SUFRECUENTES

El 07 de enero de 2016 la subsidiaria en el extranjero adquirió el patrimonio de la sociedad J&E Capital Partners, LLC por un total de \$ 800,000 USD, constituyendo instrumento financiero en el mes de febrero de 2016.